

ÅRS REDO VISNING 2023

TRIONAKONCERNEN

Årsredovisning och koncernredovisning
för räkenskapsåret.

 **TRIONA**



Triona är ett teknikföretag som erbjuder innovativa produkter och tjänster som förenklar flöden av data, gods, energi och människor. Genom att aldrig låsa oss vid en förutbestämd plan och ständigt anpassa oss till vår omvärld, kan vi leverera långsiktiga lösningar som skapar utveckling och tillväxt. Dessutom bidrar vi till att skapa en smartare, effektivare och mänskligare värld.

INNEHÅLL

VD har ordet	4
Triona i siffor	6
Om Triona	8
Företagskultur	8
Hållbarhet	9
Trionas erbjudande	10
Trionas produkter & molntjänster	12
Marknad	12
Styrelse, Aktie och ägare	16
Förvaltningsberättelse	20
Koncernresultaträkning	25
Koncernbalansräkning	26
Kassaflödesanalys för koncernen	28
Moderbolagets resultaträkning	29
Moderbolagets balansräkning	30
Kassaflödesanalys för moderbolaget	32
Noter, gemensamma för moderbolag och koncern	33
Revisionsberättelse	47

VD HAR ORDET

Orderingången, sett över året, var något högre än förra året tack vare en stark avslutning.

Triona har under året visat att vi står starka även i ett tuffare marknads läge. En bidragande faktor är att Triona har en bra fördelning mellan både offentliga och privata kunder samt mellan olika branscher vilket gör vår affär robust.

Triona har genomgående bra och långa kundrelationer och i våra befintliga uppdrag har aktiviteten varit fortsatt hög med ett flertal förlängningar, utökningar och tilläggsaffärer som följd. Exempelvis utökade vi uppdraget gentemot Hitachi Energy i början av året och för vår kund Sveaskog har vi under året ökat vårt åtagande med nya uppdrag och utökningar. Även våra uppdrag gentemot Trafikverket i Sverige och Statens Vegvesen i Norge har utvecklats på ett positivt sätt under året.

Vår verksamhet i Finland har under året utvecklats positivt. Antalet uppdrag har ökat och med det så väl omsättning som antalet anställda. I slutet av året var vi 13 medarbetare i vår finska verksamhet. I början av året inledde vi ett utvecklingsuppdrag för Logset, en tillverkare av skogsmaskiner, avseende en mobil applikation. Vi har också påbörjat ett större utvecklingsuppdrag för Metsähallitus (Skogsstyrelsen i Finland) avseende ett nytt skogsinformationssystem.

Positivt är också att vår produktaffär ökar stadigt vilket är ett resultat av en medveten strategi och ett långsiktigt arbete. Under 2023 fortsatte vi att öka våra produktrelaterade intäkter, de direkta produktintäkterna ökade med 17% jämfört med 2022. En god arbetsmiljö och trivsamma kontor är något vi prioriterar på Triona. Under sommaren flyttade Triona till ett nytt kontor i Helsingfors. Det nya kontoret har en storlek som gör det möjligt för oss att växa vidare i Finland.

Vårt arbete kring hållbarhet fortsätter. Årligen gör vi en klimatredevision enligt GHG-protokollet, ett sätt för oss att "leva som vi lär". På det temat så har vi under året varit engagerade i arbetet med den uppdaterade BEAst 4.0 standarden och att bygga stöd för vår produkt TRACS Flow för redovisning av utsläppsdata. Under året slöt vi också ett samarbetsavtal med Fair Transport, transportnäringens hållbarhetscertifiering av godstransporter på väg. Vår ambition är att vi genom dessa initiativ ska göra det lättare för våra kunder att uppfylla de krav som ställs på dem från myndigheter och kunder avseende hållbarhet.

Triona AB har nu varit noterade på NGM Nordic SME under ett års tid. Förhoppningsvis har det ökat intresset för Triona både som företag och som investeringsmöjlighet. För att sprida information om Triona för en bredare skara har ett antal aktieträffar hållits under året i bland annat Stockholm, Linköping och Borlänge.

Vårt fokus framöver är att fortsätta växa vidare både organiskt och via förvärv. Det finns ett stort intresse för våra produkter och tjänster och med vårt erbjudande som gynnas av de förändringar som sker inom samhället idag kring digitalisering och fokus på hållbarhet har vi goda förutsättningar att lyckas med det.



Lennart Hane
Tillförordnad verkställande direktör, Triona AB



TRIONA I SIFFROR 2023

141 MSEK

Produktrelaterade intäkter

21,5 MSEK

EBITA

17% ↗

Direkta produktintäkter,
tillväxt under 2023

267 MSEK

Nettoomsättning



200 MEDARBETARE

43 ÅR

Snittålder

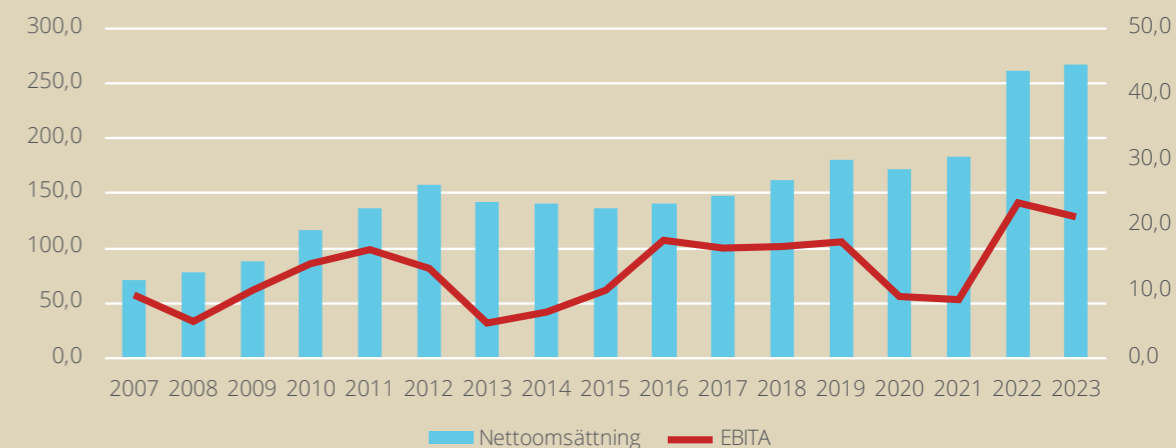
22%

Andelen kvinnor

Sjukfrånvaro

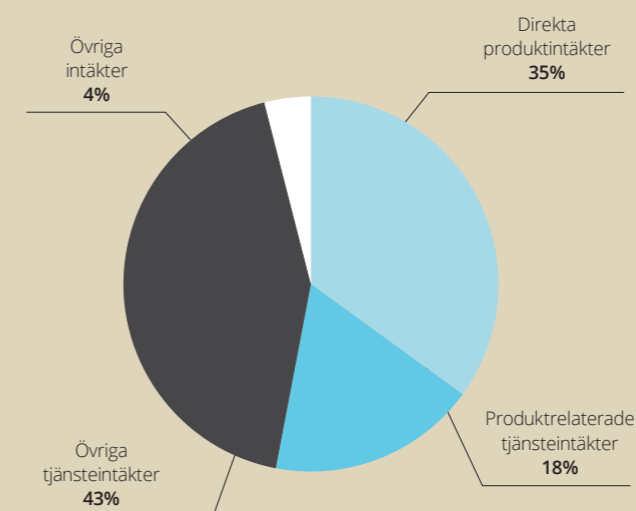
2,5%

(4,4%)



Uthållig och lönsam tillväxt

Triona har en historik av uthållig och lönsam tillväxt. Notera att omsättningen i perioden 2011-2016 påverkats positivt av genomfakturerings av underkonsulter till främst Trafikverket, samt att EBITA för år 2020 och 2021 påverkades av de extra investeringar som gjordes i produktverksamheten som kostnadsfördes direkt (2020: -9 MSEK och 2021: -7 MSEK).



Fördelning av Trionas omsättning per erbjudande.
Avser helår 2023.

Högkvalitativa intäkter

Triona har en stor andel **direkta produktintäkter** som avser återkommande intäkter avseende licenser (ARR), samt vissa initiala avgifter. De **produktrelaterade tjänsteintäkterna** avser också till stor del återkommande intäkter. Dessa intäkter baseras på arbete som utförs vid införanden av produkter i kunders verksamheter, samt support. **Övriga tjänsteintäkter** avser konsulttjänster och leverans av helhetsåtaganden (projekt och förvaltning) av kundunika IT-system och **övriga intäkter** avser främst hårdvara tillhörande vår produkt FleetControl och tredjepartsprodukter.

OM TRIONA

Trionas långsiktiga mål är att vara en ledande och pålitlig leverantör av innovativa IT-lösningar med anknytning till logistik- och infrastrukturrelaterad verksamhet och det innebär att vi i huvudsak vänder oss mot organisationer inom ett begränsat antal branscher.

Idag är vi ett IT-företag som kombinerar stort verksamhetskunskande inom framför allt transportinfrastruktur, kraft/energi, entreprenadverksamhet, transporter och skogsindustri med branschriktade produkter samt spetskompetens inom systemutveckling och system-

förvaltning. Det är inom dessa områden vi kan skapa effektiva lösningar som hjälper kunderna att nå sina mål, vilket vår affärsidé och mission baseras på.

Norden som marknad

Vi är etablerade i Finland, Norge och Sverige, om-sätter cirka 270 MSEK och har cirka 200 medarbetare. Exempel på kunder är Hitachi Energy, Bane NOR, BDx, Euroskilt, Mesta, NCC, MaserFrakt, SCA, Skanska, Statens vegvesen, Stora Enso, Sveaskog, Trafikverket och Transdev.

FÖRETAGSKULTUR

I Triona är människan i centrum. Vår strävan är att skapa långsiktiga, ömsesidiga värden och åtaganden med våra kunder och medarbetare.

Vi är kända som ett företag som är bra på att samarbeta med våra kunder och partners och som har medarbetare som arbetar på ett engagerat och öppet sätt utifrån en helhetssyn. Vi arbetar nära våra kunder så att vi förstår vad deras behov är. Utgångspunkten i vår verksamhet finns i våra kunders målsättningar.

Medarbetare

Det är medarbetarna som skapar Trionas kultur och därför anser vi att det är viktigt att alla medarbetare har kul på jobbet samt har ett balanserat och gott liv. Utbildning och kompetensutveckling är andra frågor som vi prioriterar högt. Varje medarbetare erbjuds en individuell utvecklingsplan som omfattar kurser, certifieringar etc. och vi arrangerar löpande kompetensutvecklingsaktiviteter som t.ex. interna kompetensluncher och "comp camps", en typ av "träningläger".

Vi erbjuder en lönomodell som omfattar en fast lön, vinstdelning och konkurrenskraftiga förmåner. Vi är övertygade om att modellen leder till ett ökat värde för våra kunder samt en hög effektivitet och trivsel bland våra medarbetare.



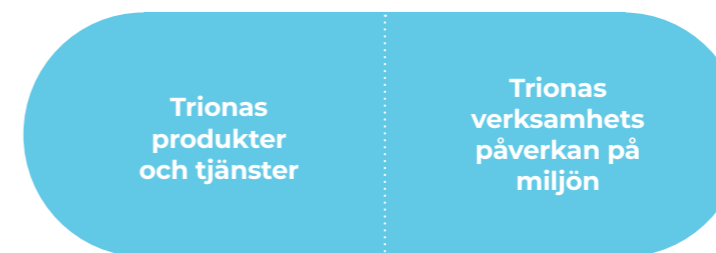
Samarbete

Företagskulturen genomsyrar även Trionas interna styrning; vi vill åstadkomma samverkan. Vi har en modell som uppmuntrar till samarbete inom företaget och vi arbetar idag distribuerat. I vardagen innebär det att vi arbetar i team som kan bestå av medarbetare från flera kontor och eller samarbetspartners. För att underlätta detta och undvika suboptimeringar och intern konkurrens tillämpar vi inte heller internfakturerings, som kan leda till att olika enheter "tjänar pengar" på varandra internt. Vi arbetar istället med människan i centrum och eftersträvar en hög grad av mänsklig interaktion, lärande och anpassning till förändringar.

Ständig förbättring

Vi strävar vidare efter att ständigt förbättra vår verksamhet. Exempel på detta är att vi kontinuerligt utvecklar arbetsstöd, processer etc. som vi använder i det dagliga arbetet. Vi strävar också efter att agera proaktivt i våra kundrelationer och föreslå innovativa lösningar som bidrar till att våra kunder kan effektivisera sin verksamhet. En hög kostnadsmedvetenhet gör oss också mindre sårbara och borgar för att vi långsiktigt kan vara en fortsatt stabil leverantör till våra kunder.

Trionas engagemang inom hållbarhet är delat i två större områden:



HÅLLBARHET

Trionas roll i samhället är att skapa effektiva, miljövänliga och säkra flöden av data, gods och människor.

Vi är övertygade om att ansvar för och medvetenhet om miljöfrågor är en hörnsten i en långsiktigt framgångsrik verksamhet. För oss är hänsyn till miljön och vår omvärld en självklarhet och en viktig del av vår företagskultur.

Vårt engagemang är delat i två större huvudområden:

- Våra produkter och tjänster
- Vår verksamhets påverkan på miljön

När det gäller våra produkter och tjänster, strävar vi efter att erbjuda våra kunder lösningar som minimerar klimat- och miljöpåverkan. Tillsammans med våra kunder vill vi utveckla framtidens klimatsmarta lösningar inom transporter och logistik och därmed ta en aktiv del i skapandet av ett hållbart samhälle. Exempel på hur vi gör det är att vi tillsammans med en kund genomfört ett pilotprojekt för att kunna redovisa den verkliga klimatpåverkan för varje transport och transportorder, baserat på information direkt från fordonet. Hos en annan kund har vi genomfört en fallstudie innehållande en behovsanalys avseende uppföljning och minskning av klimatpåverkan. Vidare används Trionas produkt Avståndstjänsten för att hitta bästa vägen för sina vägtransporter, produkten C-Load för att minska tomkörning av returtransporter och produkten FleetControl för uppföljning av bränsleförbrukning och träning i eco-driving.

Miljöpåverkan

I vår verksamhet strävar vi efter att både uppströms och nedströms i värdekedjan minska vår påverkan på miljön. Vi redovisar våra utsläpp årligen enligt GHG-protokollet och kan därigenom se var förbättrande insatser gör bäst nytta. Sedan många år prioriterar vi kollektivtrafik vid alla tjänsteresor och när det passar använder vi telefon, videokonferens och webbmöten i stället för att resa. Vi arbetar aktivt för att möjliggöra resor med buss, tåg, tunnelbana och cykel till och från våra kontor och förespråkar möjlighet till förnybart drivmedel för de medarbetare som väljer personalbil. Vi strävar efter att minska energiförbrukningen och alla större kontor använder 100% ursprungsmärkt grön el. Klimatpåverkan är även en parameter som ingår vid val av driftslösning för våra produkter och tjänster.

Vi köper in KRAV- och/eller Rättvisemärkta produkter om dessa finns som ett alternativ. Vi vill också ta ansvar för vad vi lämnar efter oss försöker därför hitta nya användare för saker som vi är klara med och källsorterar alltid vårt avfall.

Styrande dokument

Vår miljöpolicy anger riktlinjer för vårt miljöarbete och miljöfrågorna finns med i vårt ledningssystem som möter ISO 9001:2008 och ISO 14001. Mer information om vår miljöpolicy och vårt ledningssystem delar vi kunder och andra intressenter vid behov.

Årligen upprättar vi en klimatredovisning enligt GHG-protokollet. Genom klimatredovisningen får vi kontroll över våra utsläpp och möjlighet att sätta in åtgärder där de gör bäst nytta, samt värdefull erfarenhet av klimatredovisning och GHG-protokollet.



TRIONAS ERBJUDANDE

Produkter – Triona erbjuder produkter som hjälper våra kunder att skapa effektiva, hållbara och säkra flöden av data, energi, gods och människor.

Konsulter – Vi bidrar med spetskompetens – Triona har konsulter som kan hjälpa kunden inom ledning, verksamhetsutveckling, systemutveckling och integration. Konsulterna har i regel god erfarenhet av våra prioriterade kundsegment och flera med specialistkompetens inom bl.a. asset management, GIS och mobilitet.

Projekt – Triona åtar sig tidsbestämda uppdrag där vi genomför en utredning eller utvecklar ett IT-sys-

tem. Vi hjälper kunden att anpassa uppdraget utifrån kundens behov och utifrån agila principer.

Datafångst – Triona skapar information från bland annat 360-bilder och laserskanning av infrastruktur, t.ex. gator och vägar (även gång- och cykelvägar).

Systemförvaltning – Triona förvaltar kundens IT-system där vi tar ett helhetsansvar för förvaltningsprocessen och en avtalad servicenivå.

Drift – Vi tillhandahåller skräddarsydd drift för kundens unika behov. Vi baserar våra drifttjänster på etablerade molnlösningar från t.ex. Azure och AWS.

TRIONAS PRODUKTER

Trionas produkter vänder sig i första hand till förvaltare av infrastruktur, entreprenad- och transportföretag samt logistikverksamhet.

C-Load är en smart tjänst som förenklar transportköparnas upphandlingar och beställningar av transporter via bil, container (sjö) och tåg. Vidare hittar transportföretagen uppdragen enklare. Upphandlingar resulterar i avtal som sedan ligger till grund för transportbeställningarna.

C7 Projects är det marknadsledande projektledningsverktyget och ett självklart val om du jobbar med asfalt, anläggning, bygg- eller energiprojekt.

FleetControl erbjuder ett antal tjänster som hjälper till att öka värdet och/eller effektiviteten i transportverksamheter samt håller nere de administrativa kostnaderna hos fordonsflottor genom att kontinuerligt samla in, förädla och distribuera data från olika sensorer och system på fordonen. Datat kan sedan presenteras för chauffören, bearbetas på kontoret eller användas i andra applikationer. FleetControl kan t.ex. uppmuntra chaufförer att köra mer sparsamt och komfortabelt genom tjänsten Ecodrive.

Med Trionas produkter når kunderna resultat snabbare

SINUS hjälper dig att fånga och ajourhålla infrastrukturrelaterade data, bland annat via bilder på ett kostnadsbesparande, effektivt och säkert sätt. Produkterna kan användas både på kontoret och ute i fält och i båda fallen kan kvalitetssäkrade data levereras direkt till exempelvis norska NVDB eller TNE utan tidskrävande och kostsamma mellanled.

SINUS bk är en webbaserad produkt som i huvudsak används av kommuner, hamnar, skogs- och energibolag. SINUS bk är det ledande förvaltningssystemet för anläggningar som till exempel broar, kajer och stödmurar i Norge.

Timber by Pinja är ett komplett affärssystem för träindustri. Systemet stödjer verksamheten från inköp av råvara till leverans och fakturering. Det hanterar information om affärer, produktion, lager och leverans.

TRACS Flow är ett system som stödjer verksamhetsprocesser i transport- och anläggningsbranschen med exempelvis avtals-/orderhantering, planering, operativ ledning och uppföljning.

Transport Network Engine (TNE) är en öppen och konfigurerbar plattform som kan stödja många olika typer av tillämpningar och verksamheter som använder eller hanterar information om transportnät.

Triona Routing Engine (TRE) är en avancerad plattform för ruttplanering, ruttoptimering och väg-

valsberäkning som möjliggör en mängd olika typer av avstånds-, restids- och vägvalsberäkningar anpassade för till exempel gång, cykel, personbil, lastbil eller andra tunga fordon.

Trionas Avståndstjänst tillhandahåller en avståndstjänst där avstånd, restider och CO₂-utsläpp kan beräknas för vanliga personbilar och för tunga fordon. Avståndstjänsten fungerar för Sverige, Norge, Finland, Danmark, Estland, Lettland, Litauen, Tyskland, Belgien, Luxemburg och Nederländerna.

Triona Roadwork Assistant (TRA) är framtagen för alla som jobbar med trafikanvisningar och trafikdirigering vid vägarbeten. Man slipper den pappersbaserade loggboken där man tidigare manuellt registrerade platser och tider.

Vegviseren är en app som är till för alla som jobbar ute på vägarna. Appen ger dig fort-löpande information om vägen och ger dig möjlighet att ta bilder som därefter kompletteras med diverse relaterad geografisk information.

Vägförvaltningssystemet (VFS) är ett webbaserat system för vägförvaltning. Systemet är utformat för att ge den enskilde väghållaren stöd i hela vägförvaltningsprocessen från planering/skapande av ny väg till underhåll och upprustning av befintlig väg.

MARKNAD

Triona prioriterar att aktivt arbeta för att vinna och behålla kunder i våra utvalda kundsegment inom ett ekosystem (se figur nedan);

- som har verksamhet som knyter an till logistik och infrastruktur och
- som Triona kan hjälpa att skapa värde genom Trionas erbjudanden och styrkor.



Planering & design Byggande Drift & underhåll Trafik & transport Handel Skogsindustri



Ekosystemet som Triona verkar inom.

Gemensamma tillämpningsområden inom dessa kundsegment är geografisk information (GIS), hantering av anläggningar/tillgångar (Asset Management) och verksamhet som omfattar resurser (fordon/människor) i fält (Mobilitet). Inom dessa områden besitter Triona en hög kompetens och stor erfarenhet som vi byggt upp under många år.

Valet av prioriterade kundsegment ger oss förutsättningar för att långsiktigt ha en balans mellan offentliga och privata kunder samtidigt som vi kan dra nytta av kunskaperna vi vinner i ett kundsegment när vi utvecklar ett annat och vice versa. Historiskt sett var t.ex. vägnätskunskapen avgörande i våra första steg in i kundsegmentet skogsindustri. Offentliga kunder följer inte heller konjunktursvängningarna på samma sätt som privata företag och det ger oss förutsättningar att få en stabil verksamhet över tiden.

Respektive kundsegment beskrivs i kommande kapitel.

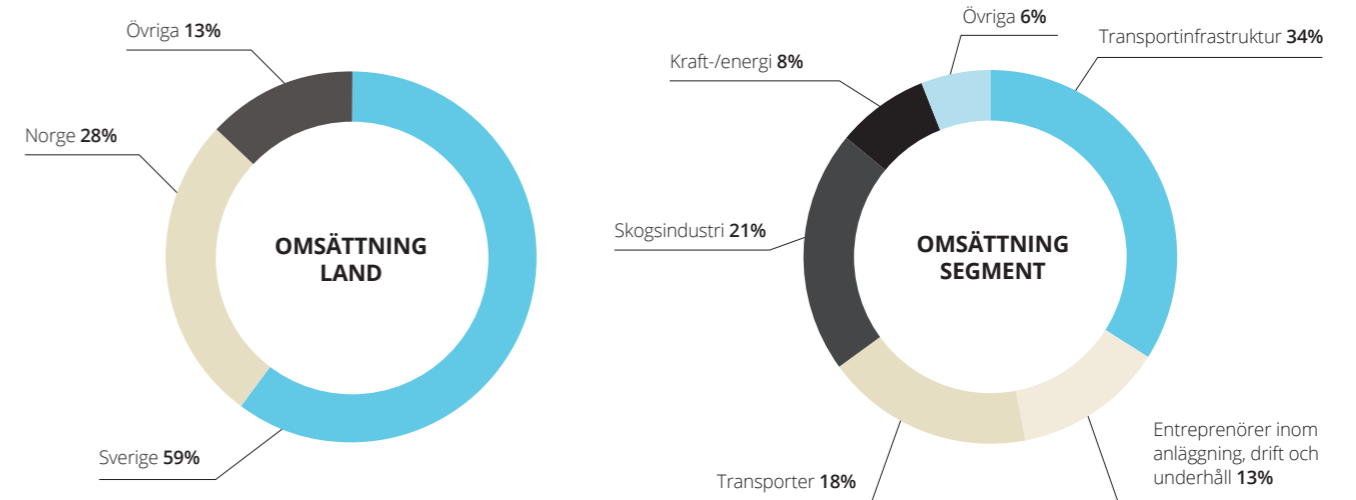
Transportinfrastruktur

I vårt samhälle ställer vi allt högre krav på transporter och kommunikation. Vi förväntar oss att transporter av gods och människor sker på ett hållbart, säkert och kostnadseffektivt sätt. Trafiken måste flyta på obehindrat och utan störningar. Grunden för detta är en

god transportinfrastruktur i form av farleder, järnväg och vägar som tillhandahålls av till exempel nationella, regionala och kommunala ägare av infrastruktur. Tillgång till tillförlitliga data och bra informationshantering är en förutsättning för att kunna planera, informera och få underlag för åtgärder och beslut.

För trafikslagen väg-, järnväg- och sjöfart arbetar Triona i uppdrag och levererar lösningar inom hela infrastrukturens livscykel, från planering/design och konstruktion till drift, underhåll och trafik. Vi har en unik kompetens och erbjuder produkter som stödjer en effektiv förvaltning av anläggningstillgångar (Asset Information Management) och dess digitala representation, modeller och digitala tvillingar. Med produkterna C7, SINUS infra, SINUS bk, TNE, TRE och VFS stöds hela informationsflödet från datafångst och masterdatahantering till tillhandahållande och användning av information i olika typer av tillämpningar. Genom C7 och RMS ges också stöd för att hantera drift och underhåll avseende vägar.

Vi har mycket god kompetens inom och stor erfarenhet av IT-lösningar för hantering av beläggning, drift och underhåll, trafikmätning, trafikinformation, trafikledning/-styrning och ruttning. Vår kunskap används också för att ta fram och etablera standarder inom infrastrukturområdet.



Några av våra kunder är Bane NOR (Norge), Oslo kommun (Norge), Statens vegvesen (Norge), Stockholm stad, Trafikverket och Vejdirektoratet (Danmark). Vidare är ett stort antal kommuner i Norge och Sverige också kunder till Triona.

Kraft-/energiindustri

Kraft-/energiindustrin är kontinuerligt i behov av innovation och dagens fokus på miljö- och hållbarhetsfrågor driver branschen med avseende på utveckling av innovativa verksamhetsprocesser och tekniklösningar. Effektiva drift och underhållsprocesser är direkt avgörande för att minimera störningar i elnäten och maximera det ekonomiska utbytet av anläggningstillgångar.

Triona arbetar med kraft-/energi relaterade tekniklösningar inom områden som HVDC, realtidssystem, styr- och kontrollsystem och nättopologi, och vi har erfarenhet från verksamheter relaterade till drift- och underhåll och anläggningars livscykelhantering. Genom produkten C7 stödjer vi också projekthantering hos aktörer som äger och förvaltar kraft-/energianläggningar samt infrastruktur som elnät etc.

Några av våra kunder är Hitachi Energy, Nacka Energi, Telge Nät och Tekniska Verken.

Entreprenörer

Vid byggande, drift och underhåll av anläggningar såsom kraft- och teleanläggningar, järnvägar och vägar är en av trenderna att entreprenörer tar ett

allt större ansvar för anläggningen under dess livscykel. Detta driver utvecklingen inom området framåt och därigenom blir former för samverkan mellan beställare och utförare allt viktigare. Delning av data mellan olika aktörer hamnar därmed i fokus, exempel som möjliggör detta är BIM (Building Information Model) och BEAst (Byggbranschens Elektroniska Affärsstandard).

Triona erbjuder produkter och utvecklar system för våra kunder som är verksamma som entreprenörer. Exempel på produkter inom detta segment är C7, SINUS infra, Triona Road Assistant (TRA) och TRACS Flow. Med våra lösningar kan företagen effektivt planera och styra sin verksamhet och sina projekt även i fält. De kan även utveckla sin verksamhet genom strategisk och taktisk planering och bättre uppföljning.

Några av våra kunder är Destia (Finland), NRC (Finland), Mesta (Norge), NCC, Skanska, Svevia, Saferoad Traffic (Norge) och Veidekke (Norge). Fler av våra kunder inom godstransportområdet utför även omfattande entreprenadtjänster, till exempel ABT, BDx, Foria, och Maserfrakt.

Transporter

Transporter av gods och människor är en grundläggande del av samhället. Utmaningen är att få transporten genomförd på ett snabbt, smidigt, säkert, kostnadseffektivt och hållbart sätt. Förändringar i samhället påverkar även transporter och detta ställer nya krav på att systemen smidigt kan anpassas efter de nya förutsättningarna.



Triona utvecklar produkter och kundspecifika system som stöder kunderna i att utföra transporttjänster. Vi stöder också våra kunder med rådgivning i frågor som rör användandet av IT och anpassning av verksamheten så att de bättre kan möta morgondagens utmaningar. Vårt produktutbud för detta segment består av bland annat av Avståndstjänsten, C-Load, FleetControl och TRACS Flow. Med våra lösningar kan företagen effektivt planera och styra sina verksamheter och uppdrag.

Triona har erfarenhet och kompetens avseende avtals- och orderhantering, avståndsberäkningar, avvikelsehantering, fakturering/självfakturering, fältstöd/mobilitet, IoT, hantering av fordons-/förardata, transportledning, ruttplanering, spårning ("track and trace"), schemaläggning samt upphandlingar. Integration med andra system, exempelvis affärs-, våg- och underhållssystem, ingår ofta som en naturlig del av våra uppdrag.

Några av våra kunder är A-Train, ABT, BDX, m4, Keolis, MLT, Transdev och Västtrafik.

Skogsindustri

Svensk skogsnäring befinner sig i ett intensivt utvecklingskede. Produktion och affärer måste samspela och det kräver korrekt och aktuell information i alla led.

Inom skogsindustrin finns idag ett ökat krav på mer information av bättre kvalitet samtidigt som flödena blir allt mer komplexa vilket försvårar planeringen. Detta resulterar i en strävan att få bättre kontroll på flödet av råvaror från skog till industri och av förädlade träprodukter till kunder. Syftet är att leverera rätt råvara och produkt till rätt industri och kund i rätt tid.


Triona har erfarenhet av lösningar för hela den skogliga värdeförädlingskedjan från plantskolor, skoglig planering, virkesflödesprocessen med köpstöd, produktionsplanering, operativt stöd för avverkning till transporter av såväl rundvirke, bioenergi och sågade trävaror. Vi erbjuder lösningar och produkter som bidrar till att underlätta det digitala flödet av information mellan olika aktörer. Ett exempel är Trionas produkt C-Load, ett horisontellt samarbete där informationsutbytet sker transparent mellan aktörerna i leveranskedjan från beställare och utförare av transporter till beställarnas kunder samt även hamnar och terminaler.

Några av våra kunder inom detta kundsegment är Bergkvist Siljan, Biometria, Holmen, Metsäkeskus (Finland), Norra Skog, SCA, Setra, Stora Enso och Sveaskog.

Handel

Företag inom handel tillhandahåller varor till såväl privata som professionella kunder. Varorna köps in av tillverkare och distribueras sedan från tillverkande industri till butiker/kunder. Världshandeln har ökat dramatiskt de senaste femtio åren, och för att, som handelsbolag, lyckas krävs bland annat hållbara och effektiva transport- och logistiklösningar.

Triona har utvecklat handelsrelaterade tekniklösningar för ruttning, transportledning och transportupphandling. Triona erbjuder också konsulttjänster inom logistikområdet. Vi ser en stor utvecklingspotential inom detta segment genom exempelvis effektivare utgående logistik för handelsbolag med hjälp av vår produkt C-Load.



LÄS OM VÅRA
KUNDCASE PÅ
TRIONA.SE

På triona.se/case kan du läsa om hur kunder till oss använder IT-lösningar från Triona.

STYRELSE

Lars Harrysson

Styrelseordförande

Född: 1952

Aktier: 1 010

Ordinarie sysselsättning:

Egen konsultverksamhet

Lennart L. Hane

Ordinarie ledamot

Tillförordnad verkställande direktör

Född: 1955

Aktier: 20 080 (genom bolag)

Ordinarie sysselsättning:

Egen konsultverksamhet

Övriga uppdrag:

Bonanza Education Aktiebolag, Contribute to

Evolution IT Consulting AB, Fronos AB

Karin Burgaz

Ordinarie ledamot

Född: 1973

Aktier: 10 280 (genom bolag)

Ordinarie sysselsättning:

Ledarskaps- och organisationskonsult i eget företag

Övriga uppdrag:

Carnegie Fonder AB, Swemas AB, Loxodonta AB,

Luwasa AB, Carlborgsons Stiftelse

Pär Olsson

Ordinarie ledamot

Född: 1959

Aktier: 5 240

Ordinarie sysselsättning: Egen konsultverksamhet

inom projekt- och verksamhetsstyrning.

AKTIE OCH ÄGARE

Trionas aktie är noterad på NGM Nordic SME, under kortnamnet TRIONA. Handeln kan följas i realtid på www.ngm.se.

Utestående aktier i Triona AB uppgår per den 31 december 2023 till 5 611 680 aktier.

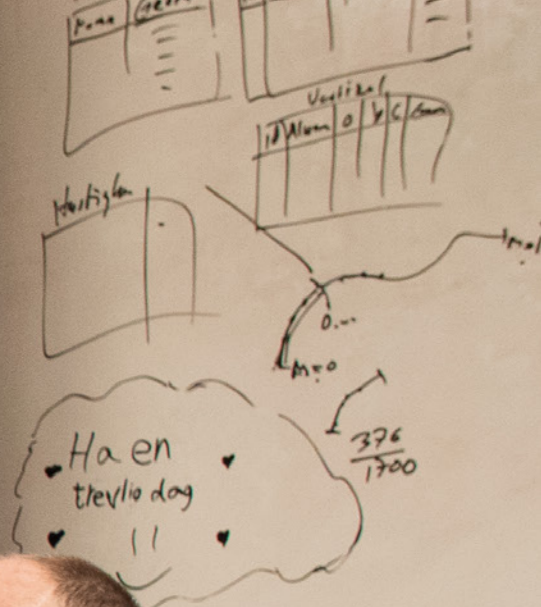
Per 2023-12-31 hade Triona AB ca 370 aktieägare. Ägarna är en mix av medarbetare inom Triona och externt ägande.

De största enskilda ägarna var 2023-12-31

Ägare	Röster/Kapital i %:
Jan Karlander / Extrico Holding AB	11,1 %
Triega AB	10,8 %
Nordnet Pensionsförsäkring AB	8,1 %
Nils-Robert Persson	6,4 %
Anders Nilsson	6,4 %
Bremner Invest AS	5,8 %
Lars Wikström	5,3 %
Håkan Blomgren	5,0 %

Totalt antal aktier: 5 611 680





RÄKENSKAPSÅRET I SIFFROR

2023-01-01 - 2023-12-31



FÖRVALTNINGSBERÄTTELSE

Styrelsen och verkställande direktören för Triona AB, org. nr. 556559-4123 ("Bolaget") avger följande årsredovisning och koncernredovisning för räkenskapsåret 2023-01-01 - 2023-12-31.

Årsredovisningen är upprättad i svenska kronor och om inte annat särskilt anges, redovisas alla belopp i tusentals kronor. Uppgifter inom parentes avser föregående år.

Information om verksamheten

Triona AB är ett IT-bolag, med säte i Borlänge, som bedriver verksamhet i form av aktiebolag. Bolaget är listat på NGM Nordic SME.

Triona befinner sig på en resa från att 1998 ha varit ett lokalt IT-konsultbolag i Borlänge till att idag vara en nischleverantör med kunder i stora delar av Europa och en bra balans mellan offentliga och privata kunder. Triona har etablerade kontor i Finland, Norge och Sverige och har totalt ca 200 medarbetare.

Triona är verksam inom framför allt transportinfrastruktur, kraft/energi, entreprenadverksamhet, transporter och skogsindustri med branschriktade produkter samt spetskompetens inom systemutveckling och systemförvaltning.

Väsentliga händelser under räkenskapsåret

Trionakoncernen har under året fortsatt att utvecklas. Verksamheten har främst expanderat i Finland där både antalet kunduppdrag och antalet anställda har ökat.

Organisationen har ytterligare stärkts genom att tillsätta en ny roll, landschef för den svenska verksamheten. I och med detta får Triona en enhetlig nordisk organisation med tre lands-

chefer för verksamheterna i Sverige, Norge och Finland som arbetar tätt tillsammans med Trionakoncernens VD.

Väsentliga risker och osäkerhetsfaktorer

För ett bolag som Triona påverkas verksamheten av bland annat verksamhetsrelaterade risker, marknadsrelaterade risker samt finansiella risker.

Det råder fortsatt osäkerhet och ett utmanande marknadsläge inom flera branscher. Trionakoncernen har dock ett brett erbjudande som inkluderar en stark produktportfölj och ett intäktstillflöde med en bra spridning mellan olika segment och geografiska marknader. Triona har även en god balans mellan offentliga och privata kunder. Detta ger förutsättningar för en god riskeliminering och ledningen bedömer att risknivån i Triona är fortsatt låg.

Den största risk som identifierats för Triona är i dagsläget rekrytering och tillgång till rätt kompetens.

Förväntad framtida utveckling

Triona har historiskt haft en stabil tillväxt och vi ser fortsatt positivt på de långsiktiga möjligheterna för framtida tillväxt. Våra mål inkluderar både ökad lönsamhet och en ökad tillväxttakt både organiskt och via förvärv.

Omsättning och resultat

Nettoomsättningen för helåret 2023 uppgår till 267,0 MSEK och är 5,1 MSEK högre än föregående år som uppgick till 261,9 MSEK. Jämför man med fjolåret så har produktrelaterad omsättning ökat med 9,6 MSEK och tjänster ökat med 7,4 MSEK, medan försäljning och uthyrning av hårdvara har minskat med 12,3 MSEK. Stora fluktuationer avseende försäljning av hårdvara



är naturligt, då nivån av försäljningen är en följd effekt av antal nya installationer av produkten FleetControl och därmed varierar över tid. Noterbart är dock att en större leverans gjorts i inledningen av 2024 och att omsättningen för hårdvara därmed förväntas öka igen under 2024. Vi har även en valutakurseffekt som påverkar nettoomsättningen negativt med 2,9 MSEK på helåret. Detta då NOK-kursen är 4% lägre än helåret 2022.

Personalkostnaderna har ökat med 15,5 MSEK jämfört med föregående år, vilket främst hänförs till den årliga löneökningen och ökningen av antalet årsanställda (+5 ÅA), samt den reservering på 1,6 MSEK som gjorts avseende framtida avtalade personalkostnader. Övriga externa kostnader ligger i nivå med fjolåret. Ökningen avseende lokalkostnader 2023 har kompenseras av en minskning i kostnader avseende externa tjänster då vi under 2022 hade engångskostnader bland annat relaterade till IT-tjänster och börsnoteringsprocessen.

Den generella kostnadsnivån har ökat markant under 2023, men till stora delar har ökningen kunnat täckas av motsvarande prisökningar. Notera att valutakurseffekten avseende den fallande NOK-kursen även påverkar omvärderingen av kostnadssidan på liknande sätt som omsättningen.

EBITA för helåret uppgår till 21,5 (23,6) MSEK, vilket är något under den förväntan vi hade i inledningen av året. Den främsta anledningen är en minskad efterfrågan avseende tjänster inom kundsegmentet entreprenörer i Sverige, samt en viss nedgång i Norge under slutet av året. Resultatet för 2023 påverkas även negativt av engångsposten inom personalkostnader som uppgår till 1,6 MSEK. Den minskade efterfrågan

inom kundsegmentet entreprenörer i Sverige är en följd effekt av en lägre aktivitetsnivå inom anläggning/byggande, samt att många av våra kunder har väntat in nya versioner av våra produkter. Under december tecknades dock det första kundavtalet med vår helt nya SaaS-version av C7 Projects, vilket är väldigt positivt för nästkommande år. Rörelseresultatet (EBIT) uppgår till 12,4 (14,5) MSEK.

Rörelsemarginal för EBITA under året är 8,1% (9,0%) och för EBIT 4,7% (5,5%). Rörelsens kassaflöde från den löpande verksamheten uppgår till 9,1 (26,3) MSEK. Minskningen med 17,3 MSEK är främst hänförlig till förändringar i rörelsekapitalet (-15,8 MSEK).

Finansiell ställning

Per den 31 december uppgår koncernens likvida medel till 22,3 (25,9) MSEK. Det egna kapitalet uppgår till 68,2 (65,3) MSEK och soliditeten är 52,8% (52,0%). Kundfordringarna uppgår till 47,0 MSEK (32,3 MSEK). Ökningen på 14,7 MSEK hänförs främst till Sverige (11,0 MSEK), där en väsentlig kundfordran på 9,5 MSEK som förföll i december betalades strax efter årsskiftet. Detta påverkade även årets kassaflöde negativt med motsvarande belopp.

Aktien i Triona AB

Trionas aktie handlas på NGM Nordic SME under kortnamnet TRIONA. Handeln kan följas i realtid på www.ngm.se.

Utestående aktier i Triona AB uppgår per den 31 december 2023 till 5 611 680 aktier.

FLERÅRSJÄMFÖRELSE

BELOPP I TSEK	2023	2022	2021	2020	2019
KONCERNEN					
Nettoomsättning, tsek	267 017	261 869	182 809	172 698	180 960
Resultat efter finansiella poster, tsek	12 376	13 916	5 407	6 451	13 500
Balansomslutning, tsek	129 182	125 684	131 748	91 833	92 118
Medelantal årsanställda, st	191	186	155	151	143
Soliditet, %	53	52	41	60	67
Avkastning på totalt kapital, %	9,6	11,1	4,1	7,0	14,8
Avkastning på eget kapital, %	18,2	21,3	9,9	11,7	21,8
Vinst per aktie, kr	1,70	1,91	0,69	0,93	1,76
MODERBOLAGET					
Nettoomsättning, tsek	181 864	184 957	119 892	117 301	117 858
Resultat efter finansiella poster, tsek	11 045	14 092	5 405	6 308	8 439
Balansomslutning, tsek	117 141	115 687	127 032	84 580	79 630
Medelantal årsanställda, st	129	132	107	106	104
<i>Nyckeltalsdefinitioner framgår av not 1</i>					

FÖRÄNDRING AV EGET KAPITAL

KONCERNEN	Aktiekapital	Övrigt tillskjutet kapital	Annat eget kapital inkl. årets resultat	Totalt eget kapital
Eget kapital 2021-12-31	1 115	13 074	40 214	54 403
Valutakursdifferenser vid omräkning av utländska dotterföretag			370	370
Emission	7	1 204		1 211
Utdelning till ägarna			-1 394	-1 394
Årets resultat			10 705	10 705
Eget kapital 2022-12-31	1 122	14 278	49 895	65 295
Eget kapital 2022-12-31	1 122	14 278	49 895	65 295
Valutakursdifferenser vid omräkning av utländska dotterföretag			-1 035	-1 035
Utdelning till ägarna			-5 612	-5 612
Årets resultat			9 530	9 530
Eget kapital 2023-12-31	1 122	14 278	52 778	68 178

MODERBOLAGET	Aktiekapital	Reservfond	Summa bundet eget kapital	Överkursfond	Övrigt fritt eget kapital	Summa fritt eget kapital	Summa eget kapital
Eget kapital 2021-12-31	1 115	4 837	5 952	13 074	40 750	53 824	59 776
Emission	7		7	1 204		1 204	1 211
Utdelning till ägarna			0		-1 394	-1 394	-1 394
Årets resultat			0		11 940	11 940	11 940
Eget kapital 2022-12-31	1 122	4 837	5 959	14 278	51 296	65 574	71 533
Eget kapital 2022-12-31	1 122	4 837	5 959	14 278	51 296	65 574	71 533
Utdelning till ägarna			0		-5 612	-5 612	-5 612
Årets resultat			0		9 651	9 651	9 651
Eget kapital 2023-12-31	1 122	4 837	5 959	14 278	55 335	69 613	75 572

FÖRSLAG TILL VINSTDISPOSITION (KRONOR)

TILL ÅRSSTÄMMANS FÖRFOGANDE STÅR FÖLJANDE VINSTMEDEL

Överkursfond	14 278 349
Balanserade vinstmedel	45 683 539
Årets vinst	9 651 088
	69 612 976

STYRELSEN FÖRESLÅR ATT VINSTMEDLEN DISPONERAS SÅ ATT

till aktieägarna utdelas 1,00 (1,00 kr) per aktie	5 611 680
i ny räkning överförs	64 001 296
	69 612 976

Utdelning kommer att utbetalas senast 6 arbetsdagar efter årsstämman.

Styrelsens yttrande över den föreslagna vinstutdelningen (ABL 18 kap 4)

Den föreslagna utdelningen till aktieägarna reducerar koncernens soliditet med 2,1% till 50,6 procent samt moderbolagets soliditet med 1,8% till 63,7 procent. Soliditeten är mot bakgrund av att bolagets och koncernens verksamhet fortsatt bedrivs med lönsamhet betryggande. Likviditeten i bolaget och koncernen bedöms kunna upprätthållas på en likaledes betryggande nivå.

Styrelsens uppfattning är att den föreslagna utdelningen ej hindrar bolaget, och övriga i koncernen ingående bolag, från att fullgöra sina förpliktelser på kort och lång sikt, ej heller att fullgöra erforderliga investeringar. Den föreslagna utdelningen kan därmed försvaras med hänsyn till vad som anförs i ABL 17 kap 3 § 2-3 st.

KONCERNRESULTATRÄKNING

BELOPP I TSEK	Not	2023	2022
OMSÄTTNING			
Produktrelaterad omsättning		141 394	131 756
Tjänster		115 809	108 402
Drift, tredjepartsprodukter och vidarefakturerering		5 068	4 657
Försäljning och uthyrning hårdvara		4 746	17 054
Total nettoomsättning	2	267 017	261 869
RÖRELSENS KOSTNADER	3		
Inköpskostnad hårdvara		-3 165	-12 187
Uppdragsspecifika externa kostnader		-29 174	-28 886
Personalkostnader	4	-187 963	-172 442
Övriga externa kostnader	5, 6	-23 508	-23 422
Avskrivningar av immateriella anläggningstillgångar	7, 8	-9 103	-9 110
Avskrivningar av materiella anläggningstillgångar	9	-1 687	-1 290
Summa rörelsens kostnader		-254 600	-247 337
Rörelseresultat		12 417	14 532
RESULTAT FRÅN FINANSIELLA INVESTERINGAR			
Ränteintäkter och liknande resultatposter		881	143
Räntekostnader och liknande resultatposter		-922	-759
Summa resultat från finansiella investeringar		-41	-616
Resultat efter finansiella poster		12 376	13 916
Uppskjuten skatt		36	-82
Skatt på årets resultat	10	-2 882	-3 129
Årets vinst		9 530	10 705
Moderföretagets ägare		9 530	10 705

KONCERNBALANSRÄKNING

BELOPP I TSEK	Not	2023-12-31	2022-12-31
TILLGÅNGAR			
ANLÄGGNINGSTILLGÅNGAR			
Immateriella anläggningstillgångar			
Programvara	7	30 611	35 857
Goodwill	8	13 436	17 343
		44 047	53 200
Materiella anläggningstillgångar			
Inventarier	9	5 927	5 853
Finansiella anläggningstillgångar			
Övriga långfristiga värdepappersinnehav		2 511	2 453
Uppskjutna skattefordringar	11	80	52
Summa anläggningstillgångar		52 565	61 558
OMSÄTTNINGSTILLGÅNGAR			
Varulager		1 705	847
Kortfristiga fordringar			
Kundfordringar		46 998	32 322
Skattefordringar		-	517
Övriga kortfristiga fordringar		1 100	776
Förutbetalda kostnader och upplupna intäkter	12	4 473	3 715
		52 571	37 330
Kortfristiga placeringar	13, 14	97	101
Kassa och Bank	14	22 244	25 848
Summa omsättningstillgångar		76 617	64 126
Summa tillgångar		129 182	125 684
<i>Forts. nästa sida →</i>			

FORTS. KONCERNBALANSRÄKNING

BELOPP I TSEK	Not	2023-12-31	2022-12-31
SKULDER OCH EGET KAPITAL			
EGET KAPITAL			
Aktiekapital	15	1 122	1 122
Övrigt tillskjutet kapital		14 413	14 416
Annat eget kapital inklusive årets resultat		52 643	49 757
Eget kapital hänförligt till moderföretagets aktieägare		68 178	65 295
Summa eget kapital		68 178	65 295
AVSÄTTNINGAR			
Uppskjutna skatteskulder	11	299	303
Övriga avsättningar		1 151	1 151
		1 450	1 454
LÅNGFRISTIGA SKULDER			
Skulder till kreditinstitut		8 000	12 000
KORTFRISTIGA SKULDER			
Skulder till kreditinstitut		4 000	4 000
Förskott från kunder		829	769
Leverantörsskulder		5 618	6 780
Aktuella skatteskulder		2 176	1 791
Övriga kortfristiga skulder		13 811	11 709
Upplupna kostnader och förutbetalda intäkter	16	25 120	21 886
Summa kortfristiga skulder		51 554	46 935
Summa skulder och eget kapital		129 182	125 684

KASSAFLÖDESANALYS FÖR KONCERNEN

BELOPP I TSEK	Not	2023	2022
DEN LÖPANDE VERKSAMHETEN			
Rörelseresultat		12 417	14 531
Justeringar för poster som inte ingår i kassaflödet			
- Avskrivningar		10 775	10 400
- Övriga avsättningar		-	45
Erhållen ränta		881	143
Erlagd ränta		-916	-689
Betald inkomstskatt		-1 980	-1 718
Förändringar från den löpande verksamheten före förändringar av rörelsekapital		21 177	22 712
KASSAFLÖDE FRÅN FÖRÄNDRINGAR I RÖRELSEKAPITAL			
Ökning/minskning varulager		-858	1 145
Ökning/minskning kundfordringar		-15 173	801
Ökning/minskning övriga kortfristiga fordringar		-1 195	601
Ökning/minskning leverantörsskulder		-1 091	552
Ökning/minskning övriga kortfristiga rörelseskulder		6 193	535
Kassaflöde från den löpande verksamheten		9 053	26 346
INVESTERINGSVERKSAMHETEN			
Förvärv av immateriella anläggningstillgångar		-	-48 511
Förvärv av materiella anläggningstillgångar		-1 829	-1 636
Placeringar i övriga finansiella anläggningstillgångar		-	-1 916
Ökning/minskning av kortfristiga placeringar		-19	-
Kassaflöde från investeringsverksamheten		-1 848	-52 063
FINANSIERINGSVERKSAMHETEN			
Nyemission		-	1 211
Amortering av skuld		-4 000	-19 000
Utbetald utdelning		-5 612	-1 394
Kassaflöde från finansieringsverksamheten		-9 612	-19 183
Årets kassaflöde		-2 407	-44 900
Likvida medel vid årets början		25 949	70 358
Valutadifferens i likvida medel		-1 201	491
Likvida medel vid årets slut	14	22 341	25 949

MODERBOLAGETS RESULTATRÄKNING

BELOPP I TSEK	Not	2023	2022
OMSÄTTNING			
Produktrelaterad omsättning		99 389	96 423
Tjänster		74 351	69 562
Drift, tredjepartsprodukter och vidarefakturerering		3 379	3 084
Försäljning och uthyrning hårdvara		4 746	15 889
Total nettoomsättning	2, 3	181 865	184 958
RÖRELSENS KOSTNADER			
Inköp hårdvara		-3 165	-12 187
Uppdragsspecifika externa kostnader		-23 032	-20 998
Personalkostnader	4	-126 946	-120 608
Övriga externa kostnader	5, 6	-14 707	-14 277
Avskrivningar immateriella anläggningstillgångar	7, 8	-6 459	-6 459
Avskrivningar på materiella anläggningstillgångar	9	-1 026	-925
Summa rörelsens kostnader		-175 335	-175 454
Rörelseresultat		6 530	9 504
RESULTAT FRÅN FINANSIELLA INVESTERINGAR			
Resultat från andelar i koncernföretag	17	5 017	5 231
Ränteintäkter och liknande resultatposter		365	35
Räntekostnader och liknande resultatposter		-867	-678
Summa resultat från finansiella investeringar		4 515	4 588
Resultat efter finansiella poster		11 045	14 092
Bokslutsdispositioner	18	20	-400
Skatt på årets resultat	10	-1 414	-1 752
Årets vinst		9 651	11 940

MODERBOLAGETS BALANSRÄKNING

BELOPP I TSEK	Not	2023-12-31	2022-12-31
TILLGÅNGAR			
ANLÄGGNINGSTILLGÅNGAR			
Immateriella anläggningstillgångar			
Programvara	7	30 012	35 028
Goodwill	8	7 571	9 015
		37 583	44 043
Materiella anläggningstillgångar			
Inventarier	9	3 834	4 612
Finansiella anläggningstillgångar			
Andelar i koncernföretag	19	30 325	30 325
Fordringar hos koncernföretag		2 187	2 193
		32 512	32 518
Summa anläggningstillgångar		73 929	81 173
OMSÄTTNINGSTILLGÅNGAR			
Varulager		1 705	847
Kortfristiga fordringar			
Kundfordringar		34 869	23 867
Fordringar hos koncernföretag		844	1 488
Aktuella skattefordringar	3	-	517
Övriga kortfristiga fordringar		8	113
Förutbetalda kostnader och upplupna intäkter		2 401	2 343
	12	38 122	28 328
Kassa och bank		3 385	5 339
Summa omsättningstillgångar	14	43 212	34 514
Summa tillgångar		117 141	115 687
<i>Forts. nästa sida →</i>			

FORTS. MODERBOLAGETS BALANSRÄKNING

BELOPP I TSEK	Not	2023-12-31	2022-12-31
EGET KAPITAL OCH SKULDER			
EGET KAPITAL			
Bundet eget kapital			
Aktiekapital	15	1 122	1 122
Reservfond		4 837	4 837
		5 959	5 959
Fritt eget kapital			
Överkursfond		14 278	14 278
Balanserad vinst		45 684	39 355
Årets vinst		9 651	11 940
		69 613	65 573
Summa eget kapital		75 572	71 532
Obeskattade reserver	20	1 450	1 470
Avsättningar		1 151	1 151
LÅNGFRISTIGA SKULDER			
Övriga skulder till kreditinstitut		8 000	12 000
Skulder till koncernföretag		1 086	1 086
Summa långfristiga skulder	3	9 086	13 086
KORTFRISTIGA SKULDER			
Skulder till kreditinstitut		4 000	4 000
Förskott från kunder	14	368	286
Leverantörsskulder		3 743	5 438
Skulder till koncernföretag		198	230
Skatteskulder	3	780	-
Övriga kortfristiga skulder		7 147	6 633
Upplupna kostnader och förutbetalda intäkter		13 646	11 861
Summa kortfristiga skulder	16	29 882	28 448
Summa eget kapital och skulder		117 141	115 687

KASSAFLÖDESANALYS FÖR MODERBOLAGET

BELOPP I TSEK	Not	2023	2022
DEN LÖPANDE VERKSAMHETEN			
Rörelseresultat		6 531	9 504
Justeringar för poster som inte ingår i kassaflödet			
- Avskrivningar		7 486	7 384
- Övriga avsättningar		-	45
Erhållen ränta		365	35
Erhållna utdelningar		5 016	5 231
Erlagd ränta		-867	-678
Betald inkomstskatt		-117	-636
Förändringar från den löpande verksamheten före förändringar av rörelsekapital		18 414	20 885
KASSAFLÖDE FRÅN FÖRÄNDRINGAR I RÖRELSEKAPITAL			
Ökning/minskning varulager		-858	1 145
Ökning/minskning kundfordringar		-11 002	809
Ökning/minskning övriga kortfristiga fordringar		691	-249
Ökning/minskning leverantörsskulder		-1 695	384
Ökning/minskning övriga kortfristiga rörelseskulder		2 349	124
Kassaflöde från den löpande verksamheten		7 899	23 098
INVESTERINGSVERKSAMHETEN			
Förvärv av immateriella anläggningstillgångar		-	-48 511
Förvärv av materiella anläggningstillgångar		-248	-1 021
Avyttring övriga finansiella tillgångar		6	-178
Kassaflöde från investeringsverksamheten		-242	-49 710
FINANSIERINGSVERKSAMHETEN			
Nyemission		-	1 211
Amortering av skuld		-4 000	-24 054
Utbetald utdelning		-5 611	-1 395
Kassaflöde från finansieringsverksamheten		-9 611	-24 238
Årets kassaflöde		-1 954	-50 850
Likvida medel vid årets början		5 339	56 189
Likvida medel vid årets slut	14	3 385	5 339

NOTER, GEMENSAMMA FÖR MODERBOLAG OCH KONCERN

1 REDOVISNINGS- OCH VÄRDERINGSPRINCIPER

Års- och koncernredovisningarna upprättas med tillämpning av årsredovisningslagen och Bokföringsnämndens allmänna råd BFNR 2012:1 Årsredovisning och koncernredovisning (K3). Moderbolaget tillämpar samma principer som koncernen utom i de fall som anges nedan.

Principer för Koncernredovisning

Triona AB upprättar koncernredovisning. Företag där Triona AB innehar majoriteten av rösterna på bolagsstämman som dotterföretag och konsolideras i koncernredovisningen. Uppgifter om koncernföretag finns i noten om andelar i koncernföretag. Dotterföretagen inkluderas i koncernredovisningen från och med den dag då det bestämmande inflytandet överförs till koncernen. De exkluderas ur koncernredovisningen från och med den dag då det bestämmande inflytandet upphör.

Koncernens bokslut är upprättat enligt förvärvsmetoden. Förvärvstidpunkten är den tidpunkt då det bestämmande inflytandet erhålls. Identifierbara tillgångar och skulder värderas inledningsvis till verkliga värden vid förvärvstidpunkten. Minoritetens andel av de förvärvade nettotillgångarna värderas till verkligt värde. Goodwill utgörs av mellanskillnaden mellan de förvärvade identifierbara nettotillgångarna vid förvärvstillfället och anskaffningsvärdet inklusive värdet av minoritetsintresset, och värderas initialt till anskaffningsvärdet.

Mellanhavanden mellan koncernföretag elimineras i sin helhet. Dotterföretag i andra länder upprättar sin årsredovisning i utländsk valuta. Vid konsolideringen omräknas posterna i dessa företags resultaträkningar till räkenskapsårets genomsnittskurs och posterna i balansräkningarna till balansdagskurs. De valutakursdifferenser som uppkommer redovisas i ackumulerade valutakursdifferenser i koncernens eget kapital.

Intäkter TJÄNSTEUPPDRAG

För tjänsteuppdrag till fast pris redovisas de inkomster och utgifter som är hänförliga till ett utfört tjänsteuppdrag som intäkt respektive kostnad i förhållande till uppdragets färdigställandegrad på balansdagen (successiv vinstavräkning). Ett uppdrags färdigställandegrad bestäms genom att nedlagda utgifter på balansdagen jämförs med beräknade totala utgifter. I de fall utfallet av ett uppdrag inte kan beräknas på ett tillförlitligt sätt, redovisas intäkter endast i den utsträckning som motsvaras av de uppkomna uppdragsutgifter som sannolikt kommer att ersättas av beställaren. En befarad förlust på ett uppdrag

redovisas omgående som kostnad. Försäljning av tjänster på löpande räkning redovisas vid leverans av tjänsten till kunden, i enlighet med försäljningsvillkoren. Försäljningen redovisas efter avdrag för moms och rabatter.

MJUKVARUTJÄNSTER

Mjukvarulicenser intäktsförs över den period som rättigheter-na gäller, med undantag för initiala anslutningsavgifter som intäktsförs i samband med fakturering.

VARUFÖRSÄLJNING

Försäljning av hårdvara redovisas när väsentliga risker och fördelar övergår från säljare till köpare i enlighet med försäljningsvillkoren, i samband med leverans.

Försäljningen redovisas efter avdrag för moms och rabatter.

ANDRA TYPER AV INTÄKTER

Omsättning underleverantörer avser både uthyrning av hårdvara och vidarefakturering av kostnader för underkonsulter. Uthyrning av hårdvara aviseras i förskott och periodiseras linjärt i resultaträkningen baserat på villkoren i hyresavtalen. Vidarefakturering av kostnader för underkonsulter redovisas på samma sätt som övriga tjänsteuppdrag.

Ränteintäkter redovisas i enlighet med effektivräntemetoden. Utdelning redovisas när rätten att erhålla utdelningen är säkerställd.

Leasing

Samtliga leasingavtal är operationella leasingavtal. Leasingavgiften redovisas som en kostnad linjärt över leasingperioden.

Inkomstskatter

Aktuella skatter värderas utifrån de skattesatser och skatteregler som gäller på balansdagen. Uppskjutna skatter värderas utifrån de skattesatser och skatteregler som är beslutade före balansdagen. Uppskjutna skatteskuld avseende temporära skillnader som hänför sig till investeringar i dotterföretag redovisas inte i koncernredovisningen då moderföretaget i samtliga fall kan styra tidpunkten för återföring av de temporära skillnaderna och det inte bedöms sannolikt att en återföring sker inom överskådlig framtid.

Uppskjuten skattefordran avseende underskottsavdrag eller andra framtida skattemässiga avdrag redovisas i den utsträckning det är sannolikt att avdraget kan avräknas mot överskott vid framtida beskattning.

Aktuell skatt, liksom förändring i uppskjuten skatt, redovisas i resultaträkningen om inte skatten är hänförlig till en händelse eller transaktion som redovisas direkt i eget kapital. Skatteeffekter av poster som redovisas direkt mot eget kapital, redovisas mot eget kapital.

Immateriella tillgångar

Immateriella anläggningstillgångar redovisas till anskaffningsvärde minskat med ackumulerade avskrivningar och nedskrivningar. Aktiveringsmodellen tillämpas för internt upparbetade immateriella tillgångar.

Immateriella anläggningstillgångar skrivs av systematiskt över tillgångens bedömda nyttjandeperiod. Linjär avskrivningsmetod används för samtliga typer av immateriella tillgångar. Avskrivningstiden för internt upparbetade immateriella anläggningstillgångar har generellt bedömts uppgå till 5 år. Avskrivningstiden för förvärvade upparbetade immateriella anläggningstillgångar och goodwill avseende förvärv bedöms från fall till fall och uppgår för närvarande till 5-8 år.

NEDSKRIVNINGAR AV IMMATERIELLA TILLGÅNGAR

När det finns en indikation på att en tillgångs värde minskat, görs en prövning av nedskrivningsbehov. Har tillgången ett faktiskt värde som anses vara lägre än det planmässiga skrivs tillgång ned till detta värde. Detta är för Triona en väsentlig bedömningspost.

Materiella anläggningstillgångar

Materiella anläggningstillgångar redovisas till anskaffningsvärde minskat med avskrivningar. I anskaffningsvärdet ingår utgifter som direkt kan hänföras till förvärvet av tillgången. När en komponent i en anläggningstillgång byts ut, utrangeras eventuell kvarvarande del av den gamla komponenten och den nya komponentens anskaffningsvärde aktiveras.

Tillkommande utgifter som avser tillgångar som inte delas upp i komponenter läggs till anskaffningsvärdet om de beräknas ge företaget framtida ekonomiska fördelar, till den del tillgångens prestanda ökar i förhållande till tillgångens värde vid anskaffningstidpunkten.

Utgifter för löpande reparation och underhåll redovisas som kostnader.

Realisationsvinst respektive realisationsförlust vid avyttring av en anläggningstillgång redovisas som övrig rörelseintäkt respektive övrig rörelsekostnad.

Materiella anläggningstillgångar skrivs av systematiskt över tillgångens bedömda nyttjandeperiod. Linjär avskrivningsmetod används för samtliga typer av materiella tillgångar.

Följande avskrivningstider tillämpas:

Hårdvara	8 år
Inventarier	5 år

Inga låneutgifter aktiveras.

NEDSKRIVNINGAR AV MATERIELLA ANLÄGGNINGSTILLGÅNGAR

När det finns en indikation på att en tillgångs värde minskat, görs en prövning av nedskrivningsbehov. Har tillgången ett faktiskt värde som anses vara lägre än det planmässiga skrivs tillgång ned till detta värde.

Finansiella instrument

Finansiella instrument redovisas i enlighet med reglerna i K3 kapitel 11, vilket innebär att värdering sker utifrån anskaffningsvärde.

Finansiella instrument som redovisas i balansräkningen inkluderar värdepapper, kundfordringar, övriga fordringar, kortfristiga placeringar och leverantörsskulder. Finansiella tillgångar tas bort från balansräkningen när rätten att erhålla kassaflöden från instrumentet har löpt ut eller överförts och koncernen har överfört i stort sett alla risker och förmåner som är förknippade med äganderätten. Finansiella skulder tas bort från balansräkningen när förpliktelserna har reglerats eller på annat sätt upphört.

KUNDFORDRINGAR OCH ÖVRIGA FORDRINGAR

Fordringar redovisas som omsättningstillgångar med undantag för poster med förfallodag mer än 12 månader efter balansdagen, vilka klassificeras som anläggningstillgångar. Fordringar tas upp till det belopp som förväntas bli inbetalt efter avdrag för individuellt bedömda osäkra fordringar.

KORTFRISTIGA PLACERINGAR

Värdepapper som är anskaffade med avsikt att innehas kortsiktigt redovisas inledningsvis till anskaffningsvärde och i efterföljande värderingar i enlighet med lägsta värdets princip till det lägsta av anskaffningsvärde och marknadsvärde. I posten kortfristiga placeringar ingår placeringar som innehas för att placera likviditetsöverskott på kort sikt.

LÅNESKULDER OCH LEVERANTÖRSSKULDER

Låneskulder och leverantörsskulder redovisas initialt till anskaffningsvärde efter avdrag för transaktionskostnader.

AKTIER OCH ANDELAR I DOTTERFÖRETAG

Aktier och andelar i dotterföretag redovisas till anskaffningsvärde efter avdrag för eventuella nedskrivningar. I anskaffningsvärdet ingår köpeskillingen som erlagts för aktierna samt förvärvskostnader. Utdelning från dotterföretag redovisas som intäkt.

NEDSKRIVNINGAR AV AKTIER OCH ANDELAR I DOTTERFÖRETAG

När det finns en indikation på att en tillgångs värde minskat, görs en prövning av nedskrivningsbehov. Har tillgången ett faktiskt värde som anses vara lägre än det planmässiga skrivs tillgång ned till detta värde. Detta är för Triona en väsentlig bedömningspost.

AKTIER OCH ANDELAR I INTRESSEFÖRETAG

Som Intresseföretag redovisas företag där Koncernen har ett betydande men inte bestämmande inflytande. I koncernredovisningen redovisas innehav i intresseföretag enligt kapitalandelsmetoden och i moderbolaget redovisas innehav i intresseföretag enligt anskaffningsvärdet minskat med nedskrivning.

Varulager

Varulagret värderas till det lägsta av nettoförsäljningsvärdet och anskaffningsvärdet.

Utländska valutor

Monetära tillgångs- och skuldposter i utländsk valuta värderas till balansdagens kurs. Transaktioner i utländsk valuta omräknas enligt transaktionsdagens avistakurs.

Obeskattade reserver

Obeskattade reserver redovisas i moderbolaget med bruttobelopp i balansräkningen, inklusive den uppskjutna skatteskuld som är hänförlig till reserverna.

Bokslutsdispositioner

Förändringar av obeskattade reserver redovisas i moderbolaget som bokslutsdispositioner i resultaträkningen. Koncernbidrag redovisas som bokslutsdispositioner.

Ersättningar till anställda

Kortfristiga ersättningar i koncernen utgörs av lön, sociala avgifter, betald semester, betald sjukfrånvaro, sjukvård och bonus. Kortfristiga ersättningar redovisas som en kostnad och en skuld då det finns en legal eller informell förpliktelse att betala ut en ersättning.

ERSÄTTNINGAR EFTER AVSLUTAD ANSTÄLLNING

I Trionakoncernen förekommer enbart avgiftsbestämda pensionsplaner.

I avgiftsbestämda planer betalar företaget fastställda avgifter till ett annat företag och har inte någon legal eller informell förpliktelse att betala något ytterligare även om det andra företaget inte kan uppfylla sitt åtagande. Koncernens resultat belastas för kostnader i takt med att de anställdas pensionsberättigande tjänster utförts.

Kassaflödesanalys

Kassaflödesanalysen upprättas enligt indirekt metod. Likvida medel i kassaflödesanalysen består av kassa och bank samt kortfristiga placeringar med en löptid från anskaffningstidpunkten understigande tre månader, vilka är utsatta för endast en obetydlig risk för värdeförändring.

Nyckeltalsdefinitioner

Soliditet. Eget kapital och obeskattade reserver (med avdrag för uppskjuten skatt) i förhållande till balansomslutningen.

Avkastning på totalt kapital. Resultat före avdrag för räntekostnader i förhållande till balansomslutningen.

Avkastning på eget kapital. Resultat efter finansiella poster i förhållande till eget kapital och obeskattade reserver (med avdrag för uppskjuten skatt).

Årsanställda. Avser antal anställda mätt i kontrakterad tid och heltidstjänster. Exkluderande är tjänstlediga utan lön och långtidssjuka med sjukersättning tillsvidare samt föräldralediga.

Vinst per aktie efter skatt. Periodens vinst efter skatt hänförligt till moderbolagets aktieägare/totalt antal utestående aktier.

EBITA. Resultat före avskrivningar och nedskrivningar av immateriella tillgångar.

EBIT. Resultat före finansiella kostnader och skatt.

Rörelsemarginal EBITA. EBITA i procent av nettoomsättning.

Rörelsemarginal EBIT. EBIT i procent av nettoomsättning.

2 NETTOOMSÄTTNINGENS FÖRDELNING PÅ GEOGRAFISKA MARKNADER

BELOPP I TSEK	KONCERNEN		MODERBOLAGET	
	2023	2022	2023	2022
Sverige	157 613	157 122	157 217	154 990
Norge	74 443	69 519	7 229	7 257
Övriga marknader	34 961	35 227	17 419	22 710
Summa	267 017	261 868	181 865	184 957

3 TRANSAKTIONER MED NÄRSTÄENDE

BELOPP I TSEK	2023	2022
UPPGIFTER OM MODERFÖRETAGET		
FÖRSÄLJNING AV PRODUKTER OCH TJÄNSTER TILL NÄRSTÄENDE		
Triona AS	2 474	2 493
Triona Oy	4 074	4 590
Summa	6 548	7 083
INKÖP AV TJÄNSTER FRÅN NÄRSTÄENDE		
Triona AS	666	986
Triona Oy	624	2 410
Summa	1 290	3 396
FORDRINGAR/-SKULDER AVSEENDE NÄRSTÄENDE		
Ingående balans Triona AS	707	-4 905
Amortering/upptagande av lån från Triona AS		5 000
Förändring koncernmellanhavanden Triona AS	-710	612
Utgående balans Triona AS	-3	707
In- och utgående balans Triona Media AB	-1 086	-1 086
Ingående balans Triona Oy	2 743	2 393
Förändring koncernmellanhavanden Triona Oy	93	350
Utgående balans Triona Oy	2 836	2 743

4 PERSONAL

BELOPP I TSEK	KONCERNEN		MODERBOLAGET	
	2023	2022	2023	2022
MEDELANTALET ANSTÄLLDA				
Kvinnor	42	41	31	32
Män	149	145	98	100
Totalt	191	186	129	132
Medelantalet anställda fördelar sig på Sverige 129 (132), Norge 51 (48) och Finland 11 (6).				
LÖNER, ERSÄTTNINGAR, SOCIALA AVGIFTER OCH PENSIONS-KOSTNADER				
Löner och ersättningar	127 004	117 334	80 624	77 518
varav personer i ledande befattning	4 264	4 000	2 847	2 570
Styrelse och VD	2 536	2 129	2 536	2 129
varav VD	1 976	1 630	1 976	1 630
varav styrelsens ordförande	232	206	232	206
varav övriga tre styrelseledamöter (lika ersättning till alla)	327	293	327	293
Styrelsearvoden i moderbolaget, exklusive sociala avgifter: Ordföranden 3,2 (3,2) i bb Ledamöter 1,5 (1,5) i bb				
Sociala avgifter enligt lag och avtal	33 109	30 263	26 684	24 691
Pensionskostnader	16 799	14 880	13 341	12 538
varav personer i ledande befattning	1 140	1 068	1 071	1 004
Totalt	179 448	164 605	123 184	116 876
STYRELSELEDAMÖTER OCH LEDANDE BEFATTNINGSHAVARE				
Antal styrelseledamöter på balansdagen				
Kvinnor	1	1	1	1
Män	6	7	3	4
Totalt	7	8	4	5
Inga styrelsearvoden har utgått i dotterbolagen.				
Antal verkställande direktörer och andra ledande befattningshavare				
Kvinnor	2	2	2	2
Män	3	3	2	2
Totalt	5	5	4	4
Koncernens tidigare Verkställande direktör (VD) avgick per 2023-11-30. Han har fortsatt att arbeta inom bolaget och erhåller lön och övriga ersättningar till och med augusti 2024. De sista sex månaderna är enligt avtal arbetsbefriade. En av styrelsens ledamöter har trätt in som tillförordnad VD och har ingen reglerad uppsägningstid.				

5 ERSÄTTNING TILL REVISORERNA

BELOPP I TSEK	KONCERNEN		MODERBOLAGET	
	2023	2022	2023	2022
QREV				
Revisionsuppdraget	190	144	190	144
Revisionsverksamhet utöver revisionsuppdraget	-	73	-	73
Summa	190	217	190	217
QREV	0	0	0	0
ORKLA REVISJON	90	99	-	-
Revisionsuppdraget	4	15	-	-
Revisionsverksamhet utöver revisionsuppdraget	94	114	0	0
Summa				
KPMG	21	19	-	-
Revisionsuppdraget	21	19	0	0
Summa				

6 OPERATIONELLA LEASINGAVTAL

LEASINGAVTAL

Koncernens operationella leasingavtal utgörs främst av hyra av verksamhetslokaler. De verksamhetslokaler som koncernen innehar hyrs på marknadsmässiga villkor där hyresnivån helt

eller delvis är kopplad till kostnadsindexutvecklingen. Hyreskontrakten löper på 1-8 år. Leasingavgiften redovisas som en kostnad linjärt över leasingperioden.

BELOPP I TSEK	KONCERNEN		MODERBOLAGET	
	2023	2022	2023	2022
FRAMTIDA MINIMILEASEAVGIFTER SOM SKA ERLÄGGAS AVSEENDE ICKE UPPSÄGNINGSBARA LEASINGAVTAL:				
Förfaller till betalning inom ett år	12 056	9 753	6 252	6 145
Förfaller till betalning senare än ett men inom 5 år	21 504	20 093	9 078	13 028
Förfaller till betalning senare än fem år	0	0	0	0
Summa	33 559	29 846	15 330	19 173
Under perioden kostnadsförda leasingavgifter	13 531	8 936	8 960	4 797

7 PROGRAMVARA

BELOPP I TSEK	KONCERNEN		MODERBOLAGET	
	2023	2022	2023	2022
Ingående anskaffningsvärden	61 374	21 204	55 316	15 316
Årets aktiveringar	-	40 000	-	40 000
Omräkningsdifferenser	-400	170	-	-
Utgående ackumulerade anskaffningsvärden	60 974	61 374	55 316	55 316
Ingående avskrivningar	-25 517	-20 171	-20 288	-15 273
Årets avskrivningar	-5 196	-5 203	-5 016	-5 015
Omräkningsdifferenser	350	-143	-	-
Utgående ackumulerade avskrivningar	-30 363	-25 517	-25 304	-20 288
Utgående restvärde enligt plan	30 611	35 857	30 012	35 028

8 GOODWILL

BELOPP I TSEK	KONCERNEN		MODERBOLAGET	
	2023	2022	2023	2022
Ingående anskaffningsvärden	44 056	35 546	16 760	8 250
Årets aktiveringar	-	8 510	-	8 511
Utgående ackumulerade anskaffningsvärden	44 056	44 056	16 760	16 761
Ingående avskrivningar	-26 713	-22 806	-7 745	-6 302
Årets avskrivningar	-3 907	-3 907	-1 444	-1 444
Utgående ackumulerade avskrivningar	-30 620	-26 713	-9 189	-7 746
Utgående restvärde enligt plan	13 436	17 343	7 571	9 015

9 | INVENTARIER

BELOPP I TSEK	KONCERNEN		MODERBOLAGET	
	2023	2022	2023	2022
Ingående anskaffningsvärden	12 317	10 558	8 918	7 897
Årets anskaffningar	1 826	1 636	246	1 021
Omräkningsdifferenser	-314	123	-	-
Utgående ackumulerade anskaffningsvärden	13 829	12 317	9 164	8 918
Ingående avskrivningar	-6 464	-5 075	-4 306	-3 381
Årets avskrivningar	-1 687	-1 293	-1 024	-925
Omräkningsdifferenser	249	-96	-	-
Utgående ackumulerade avskrivningar	-7 902	-6 464	-5 330	-4 306
Utgående restvärde enligt plan	5 927	5 853	3 834	4 612

10 | SKATT PÅ ÅRETS RESULTAT

BELOPP I TSEK	KONCERNEN		MODERBOLAGET	
	2023	2022	2023	2022
Aktuell skatt	-2 882	-3 129	-1 414	-1 752
Uppskjuten skatt	36	-82	0	0
Skatt på årets resultat	-2 846	-3 211	-1 414	-1 752
Redovisat resultat före skatt	12 376	13 916	11 065	13 693
Skatt beräknad enligt gällande skattesats 20,6%	-2 549	-2 867	-2 279	-2 820
Skatteeffekt av ej avdragsgilla kostnader	-172	-188	-169	-187
Skatteeffekt av ej skattepliktiga intäkter	1 136	1 368	1 035	1 255
Skatt hänförlig till tidigare års redovisade resultat	335	0	-	-
Övriga koncernmässiga elimineringar	-1 545	-1 517	-	-
Effekt av utländska skattesatser	-51	-8	-	-
Redovisad skattekostnad	-2 846	-3 211	-1 414	-1 752

11 | UPPSKJUTEN SKATT

BELOPP I TSEK	KONCERNEN	
	2023	2022
Skillnaden mellan å ena sidan den inkomstskatt som har redovisats i resultaträkningen samt å andra sidan den inkomstskatt som belöper sig på verksamheten utgörs av		
Uppskjuten skattefordran		
Uppskjuten skattefordran underskottsavdrag	80	52
Uppskjuten skatteskuld		
Uppskjuten skatt på obeskattade reserver	299	303

12 | FÖRUTBETALDA KOSTNADER OCH UPPLUPNA INTÄKTER

BELOPP I TSEK	KONCERNEN		MODERBOLAGET	
	2023-12-31	2022-12-31	2023-12-31	2022-12-31
Uppdragsrelaterade upplupna intäkter	1 297	521	119	388
Förutbetalda hyror	1 896	1 641	1 689	1 587
Förutbetalda försäkringar	229	156	59	59
Övriga poster	1 051	1 397	534	309
Summa	4 473	3 715	2 401	2 343

13 | KORTFRISTIGA PLACERINGAR

BELOPP I TSEK	KONCERNEN		MODERBOLAGET	
	2023-12-31	2022-12-31	2023-12-31	2022-12-31
Bokfört värde	97	101	-	-
Marknadsvärde	97	101	-	-

14 | LIKVIDA MEDEL

BELOPP I TSEK	2023	2022
KONCERNEN		
Övriga kortfristiga placeringar	97	101
Kassa och bank	22 244	25 848
Likvida medel	22 341	25 949
MODERBOLAGET		
Kassa och bank	3 385	5 339
Likvida medel	3 385	5 339

15 | EGET KAPITAL

Aktiekapitalet består av 5 611 680 (5 611 680) st aktier med kvotvärde 0,2 kr.

16 | UPPLUPNA KOSTNADER OCH FÖRUTBETALDA INTÄKTER

BELOPP I TSEK	2023-12-31	2022-12-31
KONCERNEN		
Förutbetalda intäkter kundprojekt	2 009	1 590
Upplupna löner	5 668	6 923
Upplupna semesterlöner	10 443	9 098
Upplupna sociala avgifter	4 086	3 657
Övriga poster	2 914	618
Summa	25 120	21 886
MODERBOLAG		
Förutbetalda intäkter kundprojekt	2 009	1 590
Upplupna löner	651	1 868
Upplupna semesterlöner	5 058	4 515
Upplupna sociala avgifter	3 835	3 532
Övriga poster	2 093	356
Summa	13 646	11 861

17 | RESULTAT FRÅN ANDELAR I KONCERNFÖRETAG

BELOPP I TSEK	2023	2022
MODERBOLAGET		
Utdelningar	5 023	5 300
Orealiserade valutakursdifferens koncerninterna mellanhavanden	-6	-69
Summa	5 017	5 231

18 | BOKSLUTSDISPOSITIONER

BELOPP I TSEK	2023	2022
MODERBOLAGET		
Skillnad mellan bokförda avskrivningar och avskrivningar enligt plan	20	-400
Summa	20	-400

19 | ANDELAR I DOTTERFÖRETAG

BELOPP I TSEK	2023	2022
Ingående anskaffningsvärde	34 351	34 351
Utgående anskaffningsvärden	34 351	34 351
Ingående nedskrivningar	-4 026	-4 026
Utgående nedskrivningar	-4 026	-4 026
Utgående redovisat värde	30 325	30 325

DOTTERFÖRETAG	Org nr	Säte	Kapitallandet
Triona AS	979462883	Trondheim, Norge	100%
Triona Media AB	556659-9444	Stockholm	100%
Triona Oy	2796937-2	Espoo, Finland	100%

BELOPP I TSEK	Kapitalandel	Röstandel	Aktier	BV 2023-12-31	BV 2022-12-31
Triona AS	100	100	10 000	28 453	28 453
Triona Media AB	100	100	1 000	850	850
Triona Oy	100	100	1 000	1 022	1 022
Summa				30 325	30 325

20 | OBESKATTADE RESERVER

BELOPP I TSEK	2023-12-31	2022-12-31
MODERBOLAGET		
Akkumulerad skillnad mellan bokförda avskrivningar och avskrivningar enligt plan	1 450	1 470
Summa	1 450	1 470

21 | STÄLLDA SÄKERHETER

BELOPP I TSEK	KONCERNEN		MODERBOLAGET	
	2023-12-31	2022-12-31	2023-12-31	2022-12-31
FÖR EGNA AVSÄTTNINGAR OCH SKULDER				
Avseende Skulder till kreditinstitut				
Företagsinteckningar	35 000	35 000	35 000	35 000
Summa ställda säkerheter	35 000	35 000	35 000	35 000

22 | FÖRSLAG TILL DISPOSITION AV RESULTATET

BELOPP I TSEK	2023	2022
TILL ÅRSSTÄMMANS FÖRFOGANDE STÅR FÖLJANDE VINSTMEDEL		
Överkursfond	14 278	14 278
Balanserade vinstmedel	45 684	39 356
Årets vinst	9 651	11 940
	69 613	65 574
STYRELSEN FÖRESLÅR ATT VINSTMEDLEN DISPONERAS SÅ ATT		
till aktieägarna utdelas 1,00 (1,00kr) per aktie	5 612	5 612
i ny räkning överförs	64 001	59 962
	69 613	65 574

STYRELSENS INTYGANDE

Resultat- och balansräkningarna kommer att föreläggas
årsstämman 2024-05-16 för fastställelse.

Borlänge 2024-04-17

Lars Harrysson
Ordförande

Lennart Liljenberg Hane
Verkställande direktör
Styrelseledamot

Pär Olsson
Styrelseledamot

Karin Burgaz
Styrelseledamot

Min revisionsberättelse har lämnats 2024-04-17

Frida Sandin
Auktoriserad revisor

REVISIONSBERÄTTELSE

Till bolagsstämman i Triona AB, org.nr 556559-4123

Rapport om årsredovisningen och koncernredovisningen

UTTALANDEN

Jag har utfört en revision av årsredovisningen och koncernredovisningen för Triona AB för år 2023. Bolagets årsredovisning och koncernredovisning ingår på sidorna 18-46 i detta dokument.

Enligt min uppfattning har årsredovisningen och koncernredovisningen upprättats i enlighet med årsredovisningslagen och ger en i alla väsentliga avseenden rättvisande bild av moderbolagets och koncernens finansiella ställning per den 31 december 2023 och av dessas finansiella resultat och kassaflöde för året enligt årsredovisningslagen. Förvaltningsberättelsen är förenlig med årsredovisningens och koncernredovisningens övriga delar.

Jag tillstyrker därför att bolagsstämman fastställer resultaträkningen och balansräkningen för moderbolaget och för koncernen.

GRUND FÖR UTTALANDEN

Jag har utfört revisionen enligt International Standards on Auditing (ISA) och god revisionssed i Sverige. Mitt ansvar enligt dessa standarder beskrivs närmare i avsnittet "Revisorns ansvar". Jag är oberoende i förhållande till moderbolaget och koncernen enligt god revisorssed i Sverige och har i övrigt fullgjort mitt yrkesetiska ansvar enligt dessa krav.

Jag anser att de revisionsbevis jag har inhämtat är tillräckliga och ändamålsenliga som grund för mina uttalanden.

ANNAN INFORMATION ÄN ÅRSREDOVISNINGEN OCH KONCERNREDOVISNINGEN

Detta dokument innehåller även annan information än årsredovisningen, och koncernredovisningen och återfinns på sidorna 1-17. Det är styrelsen och verkställande direktören som har ansvaret för denna andra information.

Mitt uttalande avseende årsredovisningen och koncernredovisningen omfattar inte denna information och jag gör inget uttalande med bestyrkande avseende denna andra information.

I samband med min revision av årsredovisningen och koncernredovisningen är det mitt ansvar att läsa den information som identifieras ovan och överväga om informationen i väsentlig utsträckning är oförenlig med årsredovisningen och koncernredovisningen. Vid denna genomgång beaktar jag även den kunskap jag i övrigt inhämtat under revisionen samt bedömer om informationen i övrigt verkar innehålla väsentliga felaktigheter.

Om jag, baserat på det arbete som har utförts avseende denna information, drar slutsatsen att den andra informationen innehåller en väsentlig felaktighet, är jag skyldig att rapportera detta. Jag har inget att rapportera i det avseendet.

STYRELSENS OCH VERKSTÄLLANDE DIREKTÖRENS ANSVAR

Det är styrelsen och verkställande direktören som har ansvaret för att årsredovisningen och koncernredovisningen upprättas och att de ger en rättvisande bild enligt årsredovisningslagen. Styrelsen och verkställande direktören ansvarar även för den interna kontroll som de bedömer är nödvändig för att upprätta en årsredovisning och koncernredovisning som inte innehåller några väsentliga felaktigheter, vare sig dessa beror på oegentligheter eller misstag.

Vid upprättandet av årsredovisningen och koncernredovisningen ansvarar styrelsen och verkställande direktören för bedömningen av bolagets och koncernens förmåga att fortsätta verksamheten. De upplyser, när så är tillämpligt, om förhållanden som kan påverka förmågan att fortsätta verksamheten och att använda antagandet om fortsatt drift. Antagandet om fortsatt drift tillämpas dock inte om styrelsen och verkställande direktören avser att likvidera bolaget, upphöra med verksamheten eller inte har något realistiskt alternativ till att göra något av detta.

REVISORNS ANSVAR

Mina mål är att uppnå en rimlig grad av säkerhet om huruvida årsredovisningen och koncernredovisningen som helhet inte innehåller några väsentliga felaktigheter, vare sig dessa beror på oegentligheter eller misstag, och att lämna en revisionsberättelse som innehåller mina uttalanden. Rimlig säkerhet är en hög grad av säkerhet, men är ingen garanti för att en revision som utförs enligt ISA och god revisionssed i Sverige alltid kommer att upptäcka en väsentlig felaktighet om en sådan finns. Felaktigheter kan uppstå på grund av oegentligheter eller misstag och anses vara väsentliga om de enskilt eller tillsammans rimligen kan förväntas påverka de ekonomiska beslut som användare fattar med grund i årsredovisningen och koncernredovisningen.

En ytterligare beskrivning av mitt ansvar för revisionen av årsredovisningen och koncernredovisningen finns på Revisorsinspektionens webbplats: www.revisorsinspektionen.se/revisornsansvar. Denna beskrivning är en del av revisionsberättelsen.

Rapport om andra krav enligt lagar och andra författningar

UTTALANDEN

Utöver min revision av årsredovisningen och koncernredovisningen har jag även utfört en revision av styrelsens och verkställande direktörens förvaltning för Triona AB för år 2023 samt av förslaget till dispositioner beträffande bolagets vinst eller förlust.

Jag tillstyrker att bolagsstämman disponerar vinsten enligt förslaget i förvaltningsberättelsen och beviljar styrelsens ledamöter och verkställande direktören ansvarsfrihet för räkenskapsåret.

GRUND FÖR UTTALANDEN

Jag har utfört revisionen enligt god revisionssed i Sverige. Mitt ansvar enligt denna beskrivs närmare i avsnittet "Revisorns ansvar". Jag är oberoende i förhållande till moderbolaget och koncernen enligt god revisorssed i Sverige och har i övrigt fullgjort mitt yrkesetiska ansvar enligt dessa krav.

Jag anser att de revisionsbevis jag har inhämtat är tillräckliga och ändamålsenliga som grund för mina uttalanden.

STYRELSENS OCH VERKSTÄLLANDE DIREKTÖRENS ANSVAR

Det är styrelsen som har ansvaret för förslaget till dispositioner beträffande bolagets vinst eller förlust. Vid förslag till utdelning innefattar detta bland annat en bedömning av om utdelningen är försvarlig med hänsyn till de krav som bolagets och koncernens verksamhetsart, omfattning och risker ställer på storleken av bolagets och koncernens egna kapital, konsolideringsbehov, likviditet och ställning i övrigt.

Styrelsen ansvarar för bolagets organisation och förvaltningen av bolagets angelägenheter. Detta innefattar bland annat att förtjöpande bedöma bolagets och koncernens ekonomiska situation och att tillse att bolagets organisation är utformad så att bokföringen, medelsförvaltningen och bolagets ekonomiska angelägenheter i övrigt kontrolleras på ett betryggande sätt. Verkställande direktören ska sköta den löpande förvaltningen enligt styrelsens riktlinjer och anvisningar och bland annat vidta de åtgärder som är nödvändiga för att bolagets bokföring ska fullgöras i överensstämmelse med lag och för att medelsförvaltningen ska skötas på ett betryggande sätt.

REVISORNS ANSVAR

Mitt mål beträffande revisionen av förvaltningen, och därmed mitt uttalande om ansvarsfrihet, är att inhämta revisionsbevis för att med en rimlig grad av säkerhet kunna bedöma om någon styrelseledamot eller verkställande direktören i något väsentligt avseende:

- företagit någon åtgärd eller gjort sig skyldig till någon försummelse som kan föranleda ersättningsskyldighet mot bolaget, eller
- på något annat sätt handlat i strid med aktiebolagslagen, årsredovisningslagen eller bolagsordningen.

Mitt mål beträffande revisionen av förslaget till dispositioner av bolagets vinst eller förlust, och därmed mitt uttalande om detta, är att med rimlig grad av säkerhet bedöma om förslaget är förenligt med aktiebolagslagen.

Rimlig säkerhet är en hög grad av säkerhet, men ingen garanti för att en revision som utförs enligt god revisionssed i Sverige alltid kommer att upptäcka åtgärder eller försummelse som kan föranleda ersättningsskyldighet mot bolaget, eller att ett förslag till dispositioner av bolagets vinst eller förlust inte är förenligt med aktiebolagslagen.

En ytterligare beskrivning av mitt ansvar för revisionen av förvaltningen finns på Revisorsinspektionens webbplats: www.revisorsinspektionen.se/revisornsansvar. Denna beskrivning är en del av revisionsberättelsen.

Falun den 17 april 2024

Frida Sandin
Auktoriserad revisor



Box 762, S-78127 Borlänge, Sweden

info@triona.se | www.triona.se