

# ÅRS REDO VISNING 2022

**TRIONAKONCERNEN**

Årsredovisning och koncernredovisning  
för räkenskapsåret.



**Triona är ett teknikföretag** som erbjuder innovativa produkter och tjänster som förenklar flöden av data, gods, energi och människor. Genom att aldrig låsa oss vid en förutbestämd plan och ständigt anpassa oss till vår omvärld, kan vi leverera långsiktiga lösningar som skapar utveckling och tillväxt. Dessutom bidrar vi till att skapa en smartare, effektivare och mänskligare värld.

# INNEHÅLL

|                                              |    |
|----------------------------------------------|----|
| VD har ordet                                 | 4  |
| Triona i siffor                              | 6  |
| Om Triona                                    | 8  |
| Företagskultur                               | 8  |
| Hållbarhet                                   | 9  |
| Trionas erbjudande                           | 10 |
| Trionas produkter & molntjänster             | 12 |
| Marknad                                      | 12 |
| Styrelse, Aktie och ägare                    | 15 |
| Förvaltningsberättelse                       | 18 |
| Koncernresultaträkning                       | 23 |
| Koncernbalansräkning                         | 24 |
| Kassaflödesanalys för koncernen              | 26 |
| Moderbolagets resultaträkning                | 27 |
| Moderbolagets balansräkning                  | 28 |
| Kassaflödesanalys för moderbolaget           | 30 |
| Noter, gemensamma för moderbolag och koncern | 31 |
| Revisionsberättelse                          | 46 |

## VD HAR ORDET

Starten av 2022 var mycket positiv. Förvärvet av C7 tillförde kunder, medarbetare och en produkt som passar så bra i Triona. Så, som jag förutsa blev 2022 ett bra år för Triona med en stark tillväxt och ökad lönsamhet. Sämre blev det för samhället i stort i och med Rysslands invasion i Ukraina, energikris och ökad inflation. Denna negativa utveckling påverkar flera av våra kunder, men den har ännu inte påverkat Triona direkt. Digitalisering kan i många fall vara ett sätt att öka effektiviteten i en verksamhet och det talar för att vi trots utvecklingen i samhället kan öka tillväxttakten. Parallellt med ökad tillväxt har vi som mål att öka vår lönsamhet.

Organiskt ser vi de största möjligheterna till tillväxt i vår produktverksamhet drivet av den digitalisering som sker inom infrastruktur- och logistikområdet. Vi har starka produkter som kommer att väljas av nya kunder bland annat genom att produkter som idag är väl etablerade i ett land kan nå nya kunder i ett annat land. Vid sidan av det är flera av våra befintliga kunder en del av en större internationell koncern, i vissa fall med sin bas i Norden. Det ger oss en möjlighet till tillväxt genom att befintliga kunder väljer att utöka användningen av våra produkter på nya geografiska marknader. Slutligen finns även en tillväxtpotential i att befintliga kunder, som använder en av våra produkter, väljer fler moduler inom en produkt eller andra produkter från Triona. Parallellt med en växande produktaffär följer också en ökning i efterfrågan av tjänster.

Förärv är och har varit viktigt för Trionas utveckling. Framåt strävar vi efter att förvärva verksamheter

som kompletterar vår produktportfölj och/eller leder oss in på nya geografiska marknader, på ett liknande sätt som förvärvet av C7. Vårt fokus ligger på förvärv i Norden med målet att skapa en än starkare marknadsposition på vår hemmamarknad. Men vi ser också med stort intresse på bland annat Tyskland som en framtida marknad.

I takt med en allt större produktorienterad affär ser vi en möjlighet att öka lönsamheten. Produkterna är i flera fall baserade på modern molnteknik och moduler. Med det som grund och bra integrationsmöjligheter minskar tröskeln för nya kunder att börja använda produkterna. Förutsättningarna för att skala upp affären är därmed god och då ökar marginalerna i vår produktverksamhet.

När jag började som VD 2002 så var två av mina utgångspunkter att ha kul och tro på det jag gör. Jag har levt efter detta och tror idag än mer på Triona än vad jag gjorde då. Jag tror att Triona har sina bästa år framför sig. Vi är ett kvalitetsbolag med relativt låg riskexponering som har potential till en ökad tillväxt och lönsamhet. Triona kommer att vara en bra samarbetspartner för kunder, en spännande arbetsplats för medarbetare och en bra investering för dig som ägare.



Mats Bayard, Verkställande direktör, Triona AB



# TRIONA I SIFFROR 2022

## 132 MSEK

Produktintäkter

## 23,6 MSEK

EBITA

## 73% ↗

Produktintäkter, tillväxt under 2022

## 262 MSEK

Nettoomsättning



## 191 MEDARBETARE

## 23%

Andelen kvinnor

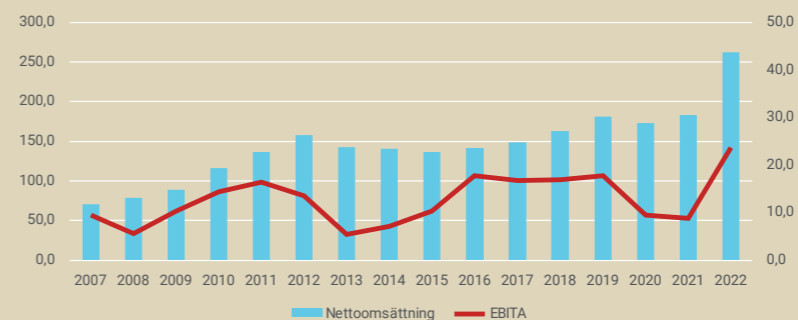
## 43 ÅR

Snittålder

Sjukfrånvaro

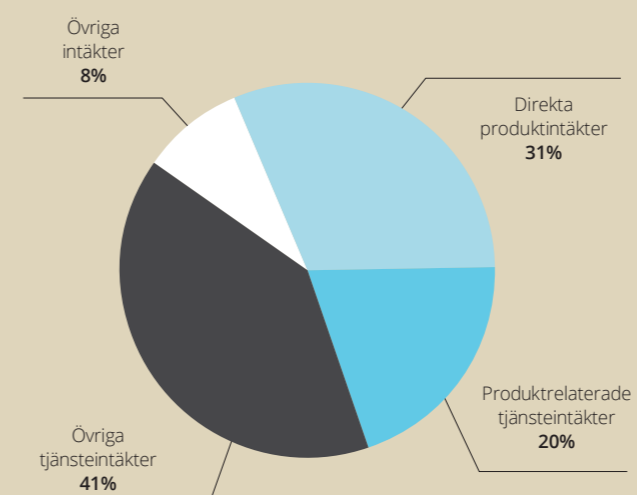
## 4,4%

(4,6%)



### Uthållig och lönsam tillväxt

Triona har en historik av uthållig och lönsam tillväxt. Notera att omsättningen i perioden 2011-2016 påverkats positivt av genomfakturering av underkonsulter till främst Trafikverket, samt att EBITA för år 2020 och 2021 påverkades av de extra investeringar som gjordes i produktverksamheten som kostnadsfördes direkt (2020: -9 MSEK och 2021: -7 MSEK).



Fördelning av Trionas omsättning per erbjudande. Avser helåret 2022.

### Högkvalitativa intäkter

Triona har en stor andel **direkta produktintäkter** som avser återkommande intäkter avseende licenser (ARR), samt vissa initiala avgifter. De **produktrelaterade tjänsteintäkterna** avser också till stor del återkommande intäkter. Dessa intäkter baseras på arbete som utförs vid införanden av produkter i kunders verksamheter, samt support. **Övriga tjänsteintäkter** avser konsulttjänster och leverans av helhetsåtaganden (projekt och förvaltning) av kundunika IT-system och **övriga intäkter** avser hårdvara tillhörande vår produkt FleetControl, tredjepartsprodukter, drift m.m.



## LÄS OM VÅRA KUNDCASE PÅ TRIONA.SE

På [triona.se/case](https://triona.se/case) kan du läsa om hur kunder till oss använder IT-lösningar från Triona.



# OM TRIONA

Trionas långsiktiga mål är att vara en ledande och pålitlig leverantör av innovativa IT-lösningar med anknytning till logistik- och infrastrukturrelaterad verksamhet och det innebär att vi i huvudsak vänder oss mot organisationer inom ett begränsat antal branscher.

Idag är vi ett IT-företag som kombinerar stort verksamhetskunskande inom framför allt transportinfrastruktur, kraft/energi, entreprenadverksamhet, transporter och skogsindustri med branschriktade produkter samt spetskompetens inom systemutveckling och system-

förvaltning. Det är inom dessa områden vi kan skapa effektiva lösningar som hjälper kunderna att nå sina mål, vilket vår affärsidé och mission baseras på.

## Norden som marknad

Vi är etablerade i Finland, Norge och Sverige, om-sätter cirka 260 MSEK och har cirka 190 medarbetare. Exempel på kunder är Hitachi Energy, Bane NOR, BDx, Euroskilt, Mesta, NCC, MaserFrakt, SCA, Skanska, Statens vegvesen, Stora Enso, Sveaskog, Trafikverket och Transdev.

# FÖRETAGSKULTUR

I Triona är människan i centrum. Vår strävan är att skapa långsiktiga, ömsesidiga värden och åtaganden med våra kunder och medarbetare.

Vi är kända som ett företag som är bra på att samarbeta med våra kunder och partners och som har medarbetare som arbetar på ett engagerat och öppet sätt utifrån en helhetssyn. Vi arbetar nära våra kunder så att vi förstår vad deras behov är. Utgångspunkten i vår verksamhet finns i våra kunders målsättningar.

## Medarbetare

Det är medarbetarna som skapar Trionas kultur och därför anser vi att det är viktigt att alla medarbetare har kul på jobbet samt har ett balanserat och gott liv. Utbildning och kompetensutveckling är andra frågor som vi prioriterar högt. Varje medarbetare erbjuds en individuell utvecklingsplan som omfattar kurser, certifieringar etc. och vi arrangerar löpande kompetensutvecklingsaktiviteter som t.ex. interna kompetensluncher och "comp camps", en typ av "träningläger".

Vi erbjuder en lönomodell som omfattar en fast lön, vinstdelning och konkurrenskraftiga förmåner. Vi är övertygade om att modellen leder till ett ökat värde för våra kunder samt en hög effektivitet och trivsel bland våra medarbetare.



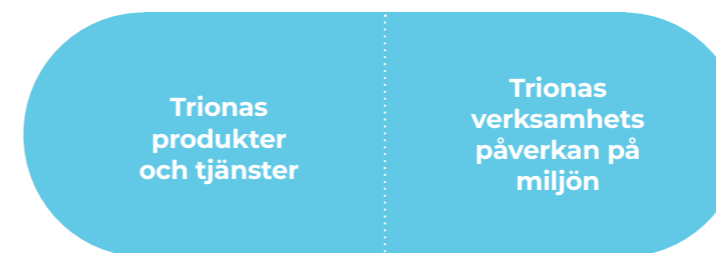
## Samarbete

Företagskulturen genomsyrar även Trionas interna styrning; vi vill åstadkomma samverkan. Vi har en modell som uppmuntrar till samarbete inom företaget och vi arbetar idag distribuerat. I vardagen innebär det att vi arbetar i team som kan bestå av medarbetare från flera kontor och eller samarbetspartners. För att underlätta detta och undvika suboptimeringar och intern konkurrens tillämpar vi inte heller internfakturerings, som kan leda till att olika enheter "tjänar pengar" på varandra internt. Vi arbetar istället med människan i centrum och eftersträvar en hög grad av mänsklig interaktion, lärande och anpassning till förändringar.

## Ständig förbättring

Vi strävar vidare efter att ständigt förbättra vår verksamhet. Exempel på detta är att vi kontinuerligt utvecklar arbetsstöd, processer etc. som vi använder i det dagliga arbetet. Vi strävar också efter att agera proaktivt i våra kundrelationer och föreslå innovativa lösningar som bidrar till att våra kunder kan effektivisera sin verksamhet. En hög kostnadsmedvetenhet gör oss också mindre sårbara och borgar för att vi långsiktigt kan vara en fortsatt stabil leverantör till våra kunder.

Trionas engagemang inom hållbarhet är delat i två större områden:



# HÅLLBARHET

Trionas roll i samhället är att skapa effektiva, miljövänliga och säkra flöden av data, gods och människor.

Vi är övertygade om att ansvar för och medvetenhet om miljöfrågor är en hörnpelare i en långsiktigt framgångsrik verksamhet. För oss är hänsyn till miljön och vår omvärld en självklarhet och en viktig del av vår företagskultur.

Vårt engagemang är delat i två större huvudområden:

- Våra produkter och tjänster
- Vår verksamhets påverkan på miljön

När det gäller våra produkter och tjänster, strävar vi efter att erbjuda våra kunder lösningar som minimerar klimat- och miljöpåverkan. Tillsammans med våra kunder vill vi utveckla framtidens klimatsmarta lösningar inom transporter och logistik och därmed ta en aktiv del i skapandet av ett hållbart samhälle. Exempel på hur vi gör det är att vi tillsammans med en kund genomfört ett pilotprojekt för att kunna redovisa den verkliga klimatpåverkan för varje transport och transportorder, baserat på information direkt från fordonet. Hos en annan kund har vi genomfört en fallstudie innehållande en behovsanalys avseende uppföljning och minskning av klimatpåverkan. Vidare används Trionas produkt Avståndstjänsten för att hitta bästa vägen för sina vägtransporter, produkten C-Load för att minska tomkörning av returtransporter och produkten FleetControl för uppföljning av bränsleförbrukning och träning i eco-driving.

## Miljöpåverkan

I vår verksamhet strävar vi efter att både uppströms och nedströms i värdekedjan minska vår påverkan på miljön. Vi redovisar våra utsläpp årligen enligt GHG-protokollet och kan därigenom se var förbättrande insatser gör bäst nytta. Sedan många år prioriterar vi kollektivtrafik vid alla tjänsteresor och när det passar använder vi telefon, videokonferens och webbmöten i stället för att resa. Vi arbetar aktivt för att möjliggöra resor med buss, tåg, tunnelbana och cykel till och från våra kontor och förespråkar möjlighet till förnybart drivmedel för de medarbetare som väljer personalbil. Vi strävar efter att minska energiförbrukningen och alla större kontor använder 100% ursprungsmärkt grön el. Klimatpåverkan är även en parameter som ingår vid val av driftslösning för våra produkter och tjänster.

Vi köper in KRAV- och/eller Rättvisemärkta produkter om dessa finns som ett alternativ. Vi vill också ta ansvar för vad vi lämnar efter oss försöker därför hitta nya användare för saker som vi är klara med och källsorterar alltid vårt avfall.

## Styrande dokument

Vår miljöpolicy anger riktlinjer för vårt miljöarbete och miljöfrågorna finns med i vårt ledningssystem som möter ISO 9001:2008 och ISO 14001. Mer information om vår miljöpolicy och vårt ledningssystem delger vi kunder och andra intressenter vid behov.

Årligen upprättar vi en klimatredovisning enligt GHG-protokollet. Genom klimatredovisningen får vi kontroll över våra utsläpp och möjlighet att sätta in åtgärder där de gör bäst nytta, samt värdefull erfarenhet av klimatredovisning och GHG-protokollet.



## TRIONAS ERBJUDANDE

### Konsulter – Vi bidrar med spetskompetens

– Triona har konsulter som kan hjälpa kunden inom ledning, verksamhetsutveckling, systemutveckling och integration. Konsulterna har i regel god erfarenhet av våra prioriterade kundsegment och flera med specialkompetens inom bl.a. asset management, GIS och mobilitet.

**Produkter** – Triona erbjuder produkter som hjälper våra kunder att skapa effektiva, hållbara och säkra flöden av data, energi, gods och människor.

**Projekt** – Triona åtar sig tidsbestämda uppdrag där vi genomför en utredning, utvecklar ett IT-system. Vi

hjälper kunden att anpassa uppdraget utifrån kundens behov och utifrån agila principer.

**Datafångst** – Triona skapar information från bland annat 360-bilder och laserskanning av infrastruktur, t.ex. gator och vägar (även gång- och cykelvägar).

**Systemförvaltning** – Triona förvaltar kundens IT-system där vi tar ett helhetsansvar för förvaltningsprocessen och en avtalad servicenivå.

**Drift** – Vi tillhandahåller skräddarsydd drift då behoven varierar för varje applikation för olika typer av applikationer, från enkla standardapplikationer till komplexa och verksamhetskritiska system.

Med Trionas produkter når kunderna resultat snabbare

## TRIONAS PRODUKTER

Trionas produkter vänder sig i första hand till förvaltare av infrastruktur, entreprenad- och transportföretag samt logistikverksamhet.

**C-Load** är en smart tjänst som förenklar transportköparnas upphandlingar och beställningar av transporter via bil, container (sjö) och tåg. Vidare hittar transportföretagen uppdragen enklare. Upphandlingar resulterar i avtal som sedan ligger till grund för transportbeställningarna.

**C7 Projects** är det marknadsledande projektledningsverktyget och ett självklart val om du jobbar med asfalt, anläggning, bygg- eller energiprojekt.

**FleetControl** erbjuder ett antal tjänster som hjälper till att öka värdet och/eller effektiviteten i transportverksamhet samt håller nere de administrativa kostnaderna hos fordonsflottor genom att kontinuerligt samla in, förädla och distribuera data från olika sensorer och system på fordonen. Datat kan sedan presenteras för chauffören, bearbetas på kontoret eller användas i andra applikationer. FleetControl kan t.ex. uppmuntra chaufförer att köra mer sparsamt och komfortabelt genom tjänsten Ecodrive.

**Vägförvaltningssystemet (VFS)** är ett webbaserat system för vägförvaltning. Systemet är utformat för att ge den enskilde väghållaren stöd i hela vägförvaltningsprocessen från planering/skapande av ny väg till underhåll och upprustning av befintlig väg.

**SINUS** hjälper dig att fånga och ajourhålla infrastrukturrelaterade data, bland annat via bilder på ett kostnadsbesparande, effektivt och säkert sätt. Produkterna kan användas både på kontoret och ute i fält och i båda fallen kan kvalitetssäkrade data levereras direkt till exempelvis norska NVDB eller TNE utan tidskrävande och kostsamma mellanled.

**SINUS bk** är en webbaserad produkt som i huvudsak används av kommuner, hamnar, skogs- och energibolag. SINUS bk är det ledande förvaltningssystemet för anläggningar som till exempel broar, kajer och stödmurar i Norge.

**Timber by Pinja** är ett komplett affärssystem för träindustri. Systemet stödjer verksamheten från inköp av råvara till leverans och fakturering. Det hanterar information om affärer, produktion, lager och leverans.

**TRACS Flow** är ett system som stödjer verksamhetsprocesser i transport- och anläggningsbranschen med exempelvis avtals-/orderhantering, planering, operativ ledning och uppföljning.

**Transport Network Engine (TNE)** är en öppen och konfigurerbar plattform som kan stödja många olika typer av tillämpningar och verksamheter som använder eller hanterar information om transportnät.

**Triona Routing Engine (TRE)** är en avancerad plattform för ruttplanering, ruttoptimering och vägvalsberäkning som möjliggör en mängd olika typer av avstånds-, restids- och vägvalsberäkningar anpassade för till exempel gång, cykel, personbil, lastbil eller andra tunga fordon.

**Trionas Avståndstjänst** tillhandahåller en avståndstjänst där avstånd, restider och CO<sub>2</sub>-utsläpp kan beräknas för vanliga personbilar och för tunga fordon. Avståndstjänsten fungerar för Sverige, Norge, Finland, Danmark, Estland, Lettland, Litauen, Tyskland, Belgien, Luxemburg och Nederländerna.

**Triona Roadwork Assistant (TRA)** är framtagen för alla som jobbar med trafikanvisningar och trafikdirigering vid vägarbeten. Man slipper den pappersbaserade loggboken där man tidigare manuellt registrerade platser och tider.

**Vegviseren** är en app som är till för alla som jobbar ute på vägarna. Appen ger dig fort-löpande information om vägen och ger dig möjlighet att ta bilder som därefter kompletteras med diverse relaterad geografisk information.

# MARKNAD

Triona prioriterar att aktivt arbeta för att vinna och behålla kunder i våra utvalda kundsegment inom ett ekosystem (se figur ovan);

- som har verksamhet som knyter an till logistik och infrastruktur,
- som relaterar till varandra och
- som Triona kan hjälpa att skapa värde genom Trionas erbjudanden och styrkor.

Tillämpningsområden som dessa kundsegment knyter an till gemensamt är geografisk information (GIS), hantering av anläggningar/tillgångar (Asset Management) och verksamhet som omfattar resurser (fordon/människor) i fält (Mobilitet). Inom dessa områden har Triona över tiden utvecklat en hög kompetens.

Valet av prioriterade kundsegment ger oss förutsättningar för att långsiktigt ha en balans mellan offentliga och privata kunder samtidigt som vi kan dra nytta av kunskaperna vi vinner i ett kundsegment när vi utvecklar ett annat och vice versa. Historiskt sett var t.ex. vägnätskunskapen avgörande i våra första steg in i kundsegmentet skogsindustri. Offentliga kunder följer inte heller konjunktursvängningarna på samma sätt som privata företag och det ger oss förutsättningar att få en stabil verksamhet över tiden.

Respektive kundsegment beskrivs i kommande kapitel.

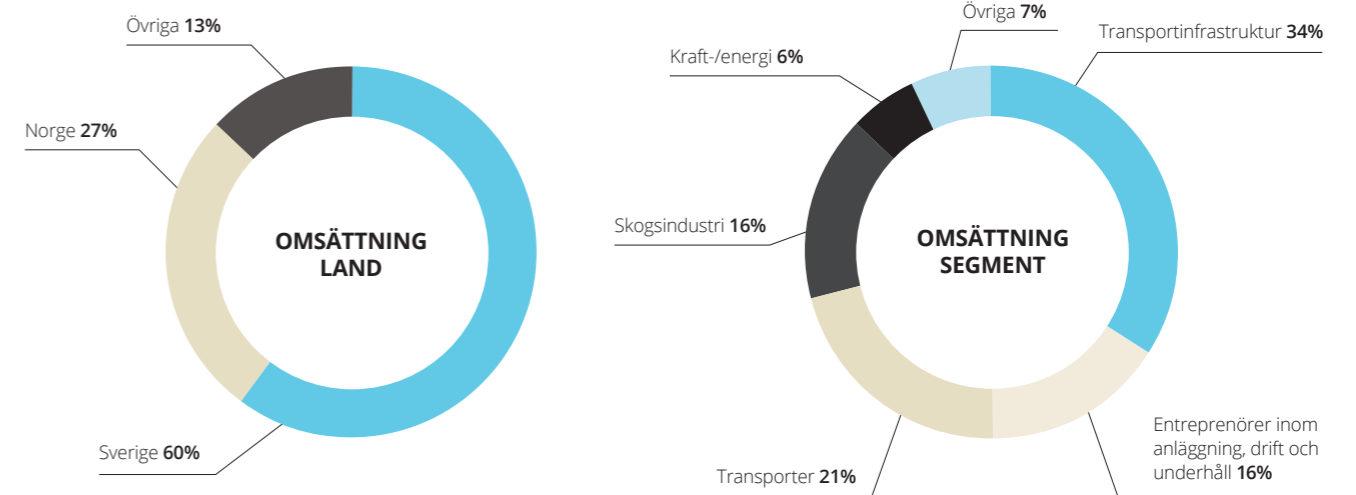


Ekosystemet som Triona verkar inom.

## Transportinfrastruktur

I vårt samhälle ställer vi allt högre krav på transporter och kommunikation. Vi förväntar oss att transporter av gods och människor sker på ett hållbart, säkert och kostnadseffektivt sätt. Trafiken måste flyta på obehindrat och utan störningar. Grunden för detta är en god transportinfrastruktur i form av farleder, järnväg och vägar som tillhandahålls av till exempel nationella, regionala och kommunala ägare av infrastruktur. Tillgång till tillförlitliga data och bra informationshantering är en förutsättning för att kunna planera, informera och få underlag för åtgärder och beslut.

För trafikslagen väg-, järnväg- och sjöfart arbetar Triona i uppdrag och levererar lösningar inom hela infrastrukturens livscykel, från planering/design och konstruktion till drift, underhåll och trafik. Vi har en unik kompetens och erbjuder produkter som stödjer en effektiv förvaltning av anläggningstillgångar (Asset Information Management) och dess digitala representation, modeller och digitala tvillingar. Med produkterna C7, SINUS infra, SINUS bk, TNE, TRE och RMS stöds hela informationsflödet från datafångst och masterdatahantering till tillhandahållande och användning av information i olika typer av tillämp-



ningar. Genom C7 och RMS ges också stöd för att hantera drift och underhåll avseende vägar.

Vi har mycket god kompetens inom och stor erfarenhet av IT-lösningar för hantering av beläggning, drift och underhåll, trafikmätning, trafikinformation, trafikledning/-styrning och ruttning. Vår kunskap används också för att ta fram och etablera standarder inom infrastrukturområdet.

Några av våra kunder är Bane NOR (Norge), Oslo kommun (Norge), Statens vegvesen (Norge), Stockholm stad, Trafikverket och Vejdirektoratet (Danmark). Vidare är ett stort antal kommuner i Norge också kunder till Triona. Under 2022 har också antalet kommunala kunder i Sverige ökat, en ökning som förväntas fortsätta under de kommande åren.

## Kraft-/energiindustri

Kraft-/energiindustrin är kontinuerligt i behov av innovation och dagens fokus på miljö- och hållbarhetsfrågor driver branschen med avseende på utveckling av innovativa verksamhetsprocesser och tekniklösningar. Effektiva drift och underhållsprocesser är direkt avgörande för att minimera störningar i elnäten och maximera det ekonomiska utbytet av anläggningstillgångar.

Triona arbetar med kraft-/energirelaterade tekniklösningar inom områden som HVDC, realtidssystem, styr- och kontrollsystem och nättopologi, och vi har erfarenhet från verksamheter relaterade till drift- och underhåll och anläggningars livscykelhantering. Genom produkten C7 stödjer vi också projekthantering

hos aktörer som äger och förvaltar kraft-/energianläggningar samt infrastruktur som elnät etc.

Några av våra kunder är Hitachi Energy, Nacka Energi, Telge Nät och Tekniska Verken.

## Entreprenörer

Vid byggande, drift och underhåll av anläggningar såsom kraft- och teleanläggningar, järnvägar och vägar är en av trenderna att entreprenörer tar ett allt större ansvar för anläggningen under dess livscykel. Detta driver utvecklingen inom området framåt och därigenom blir former för samverkan mellan beställare och utförare allt viktigare. Delning av data mellan olika aktörer hamnar därmed i fokus, exempel som möjliggör detta är BIM (Building Information Model) och BEAst (Byggbranschens Elektroniska Affärsstandard).

Triona utvecklar system för våra kunder som är verk samma som entreprenörer och erbjuder idag även produkter inom området, till exempel C7, SINUS infra, Triona Road Assistant (TRA) och TRACS Flow. Med våra lösningar kan företagen effektivt planera och styra sin verksamhet och projekt även i fält. De kan även utveckla sin verksamhet genom strategisk och taktisk planering, samt bättre uppföljning.

Några av våra kunder är Destia (Finland), NRC (Finland), Mesta (Norge), NCC, Skanska, Svevia, Trafikdirigering (Norge) och Veidekke (Norge). Fler av våra kunder inom godstransportområdet utför även omfattande entreprenadtjänster, till exempel. ABT, BDX, Foria, och Maserfrakt.



## Transporter

Transporter av gods och människor är en grundläggande del av samhället. Utmaningen är att få transporten genomförd på ett snabbt, smidigt, säkert, lönsamt och hållbart sätt. Förändringar i samhället påverkar även transporter och detta ställer nya krav på smidiga system som kan anpassas. Det gäller exempelvis förändringar i strukturer för olika aktörers ansvar och roller, utformningen av logistikprocesser och uppdragstyper.

Triona utvecklar system som stöder kunderna i att utföra transporttjänster samt arbetar som rådgivare i frågor som rör användandet av IT och anpassning av verksamheten så att man kan möta morgondagens utmaningar. Idag erbjuder vi även produkter inom området, till exempel Avståndstjänsten, C-Load, Fleet-Control och TRACS Flow. Med våra lösningar kan företagen effektivt planera och styra sina verksamheter och uppdrag. De kan även utveckla sin verksamhet genom strategisk och taktisk planering och bättre uppföljning.

Triona har erfarenhet och kompetens avseende avtals- och orderhantering, avståndsberäkningar, avvikelsehantering, fakturering/självfakturering, fältstöd/mobilitet, IoT, hantering av fordons-/förardata, transportledning, ruttplanering, "track and trace", schemaläggning samt upphandlingar. Integration med andra system, exempelvis affärs-, våg- och underhållssystem, är ofta en naturlig del av våra uppdrag.

Några av våra kunder är A-train, ABT, BDx, m4, Keolis, MLT, Transdev och Västtrafik.

## Skogsindustri

Svensk skogsindustri befinner sig i ett intensivt utvecklingskede. Produktion och affärer måste samspela och det kräver korrekt och aktuell information i alla led.

Inom skogsindustrin finns idag ett ökat krav på mer information av bättre kvalitet samtidigt som flödena

blir allt mer komplexa vilket försvårar planeringen. Detta resulterar i en strävan att få bättre kontroll på flödet av råvaror från skog till industri och av förädlade träprodukter till kunder. Syftet är att leverera rätt råvara och produkt till rätt industri och kund i rätt tid.

Triona har erfarenhet av lösningar för hela den skogliga värdeförädlingskedjan från plantskolor, skoglig planering, virkesflödesprocessen med köpstöd, produktionsplanering, operativt stöd för awerkning till transporter av såväl rundvirke, bioenergi och sågade trävaror. Vi erbjuder lösningar och produkter som bidrar till att underlätta det digitala flödet av information mellan olika aktörer. Ett exempel är Trionas produkt C-Load, ett horisontellt samarbete där informationsutbytet sker transparent mellan aktörerna i leveranskedjan från beställare och utförare av transporter till beställarnas kunder samt även hamnar och terminaler.

Några av våra kunder inom detta kundsegment är Bergkvist Siljan, Biometria, Holmen, Metsakeskus (Finland), Norra Skog, SCA, Setra, Stora Enso och Sveaskog.

## Handel

Företag inom handel tillhandahåller varor till såväl privata som professionella kunder. Varorna köps in av tillverkare och distribueras sedan från tillverkande industri till butiker/kunder. Världshandeln har ökat dramatiskt de senaste femtio åren, och för att, som handelsbolag, lyckas krävs bland annat hållbara och effektiva transport- och logistiklösningar.

Triona har utvecklat handelsrelaterade teknisklösningar för ruttning, transportledning, transportupphandling och logistik och konsultuppdrag inom logistikområdet. Vi ser fortsatt att handelsbolag kan effektivisera sin utgående logistik bland annat med hjälp av C-Load. Det ger oss förutsättningar att utveckla detta kundsegment.

# STYRELSE

## Lars Harrysson

Styrelseordförande

Född: 1952

Aktier: 1 010

Ordinarie sysselsättning:

Egen konsultverksamhet

## Lennart L. Hane

Ordinarie ledamot

Född: 1955

Aktier: 20 080 (genom bolag)

Ordinarie sysselsättning:

Egen konsultverksamhet

Övriga uppdrag:

Bonanza Education Aktiebolag, Contribute to Evolution IT Consulting AB, Fronos AB

## Karin Burgaz

Ordinarie ledamot

Född: 1973

Aktier: 10 280 (genom bolag)

Ordinarie sysselsättning:

Ledarskaps- och organisationskonsult i eget företag

Övriga uppdrag:

Carnegie Fonder AB, Swemas AB, Loxodonta AB, Luwasa AB, Carlborgsons Stiftelse

## Jan Karlander

Ordinarie ledamot

Född: 1969

Aktier: 621 522 (privat och genom bolag)

Ordinarie sysselsättning:

Egen investeringsverksamhet

Övriga uppdrag: Extrico Holding AB, Extrico AB, Staget Fastigheter AB

## Pär Olsson

Ordinarie ledamot

Född: 1959

Aktier: 5 240

Övriga uppdrag: SVP Skanska Sverige AB

# AKTIE OCH ÄGARE

Trionas aktie är sedan slutet av 2022 noterad på NGM Nordic SME, under kortnamnet TRIONA. Handeln kan följas i realtid på [www.ngm.se](http://www.ngm.se).

Utestående aktier i Triona AB uppgår per den 31 december 2022 till 5 611 680 aktier.

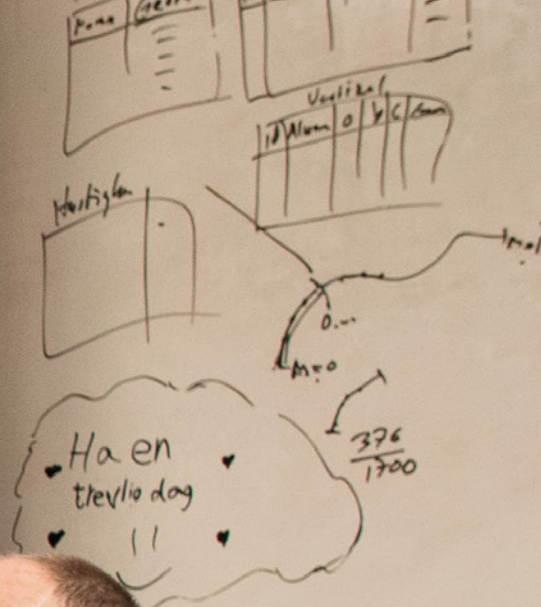
Per 2022-12-31 hade Triona AB ca 350 aktieägare. Ägarna är en mix av medarbetare inom Triona och externt ägande.

## De största enskilda ägarna var 2022-12-31

| Ägare                         | Röster/Kapital i %: |
|-------------------------------|---------------------|
| Triega AB                     | 10,8 %              |
| Nordnet Pensionsförsäkring AB | 8,4 %               |
| Extrico Holding AB            | 7,7 %               |
| Nils-Robert Persson           | 6,4 %               |
| Anders Nilsson                | 6,4 %               |
| Bremner Invest AS             | 6,3 %               |
| Lars Wikström                 | 5,3 %               |
| Håkan Blomgren                | 5,1 %               |
| Investment AB Spiltan         | 3,4 %               |

**Totalt antal aktier: 5 611 680**





# RÄKENSKAPSÅRET I SIFFROR

2022-01-01 - 2022-12-31



# FÖRVALTNINGSBERÄTTELSE

Styrelsen och verkställande direktören för Triona AB, org. nr. 556559-4123 ("Bolaget") avger följande årsredovisning och koncernredovisning för räkenskapsåret 2022-01-01 - 2022-12-31.

Årsredovisningen är upprättad i svenska kronor och om inte annat särskilt anges, redovisas alla belopp i tusentals kronor. Uppgifter inom parentes avser föregående år.

## Information om verksamheten

Triona AB är ett IT-bolag, med säte i Borlänge, som bedriver verksamhet i form av aktiebolag. Bolaget är sedan den 20 december 2022 listat på NGM Nordic SME.

Triona är en ledande och pålitlig leverantör av innovativa IT-lösningar med anknytning till logistik- och infrastrukturrelaterad verksamhet. Vi har kunder i stora delar av Europa och en bra balans mellan offentliga och privata kunder. Triona har etablerade kontor i Finland, Norge och Sverige och har totalt ca 190 medarbetare.

Vi kombinerar stort verksamhetskunnande inom framför allt transportinfrastruktur, kraft/energi, entreprenadverksamhet, transporter och skogsindustri med branschriktade produkter samt spetskompetens inom systemutveckling och systemförvaltning.

## Väsentliga händelser under räkenskapsåret

Trionakoncernen har under året fortsatt att utvecklas och nettoomsättningen ökade med 79,1 MSEK, en tillväxt på 43 procent. Den 3 januari 2022 förvärvades verksamheten C7 Projekts från Fujitsu Sweden AB genom ett inköpsförvärv. Förvärvet tillförde en nettoomsättning på ca 44 MSEK under 2022 och den slutliga köpeskillingen för förvärvet var 50,4 MSEK.

Under året har verksamheten i Finland också utvecklas positivt. Vi har fått nya kunduppdrag och dubblerat antalet anställda från fyra till åtta medarbetare.

Under december 2022 har Trionas aktie även noteras på NGM Nordic SME. Första handelsdag var 20 december 2022.

## Väsentliga risker och osäkerhetsfaktorer

För ett bolag som Triona påverkas verksamheten av bland annat verksamhetsrelaterade risker, marknadsrelaterade risker samt finansiella risker.

Det är för närvarande en generell osäkerhet i samhället med hög inflation och höga räntor. Trionakoncernen har dock ett brett erbjudande som inkluderar en stark produktportfölj och ett intäktstillflöde med en bra spridning mellan olika kundsegment och geografiska marknader. Triona har även en god balans mellan offentliga och privata kunder. Detta ger Triona bra förutsättningar för att hantera risker och ledningen bedömer att risknivån i Triona är fortsatt låg.

Den största risk som identifierats för Triona är i dagsläget rekrytering och tillgång till rätt kompetens.

## Hållbarhetsupplysningar

Triona strävar efter att både uppströms och nedströms i värdekedjan minska vår påverkan på miljön. Vi redovisar årligen verksamhetens utsläpp enligt GHG-protokollet och kan därigenom se var förbättrande insatser gör bäst nytta. Den största insatsen för miljön kan vi inom Triona uppnå via våra produkter och tjänster, där vi strävar efter att erbjuda våra kunder lösningar som hjälper dem att minimera klimat- och miljöpåverkan.

## Förväntad framtida utveckling

Triona har historiskt haft en stabil utveckling och vi ser fortsatt positivt på de långsiktiga möjligheterna till tillväxt. Våra mål inkluderar både ökad lönsamhet och omsättning. Detta förväntas ske såväl organiskt som via förvärv.

## Omsättning och resultat

I inledningen av året togs verksamheten avseende



C7 Projects över genom ett inköpsförvärv. Trionas verksamhet 2022 är därmed väsentligt större än 2021 och jämförbarheten påverkas därmed.

Nettoomsättning för helåret 2022 uppgår till 261,9 MSEK och har ökat med 79,1 MSEK jämfört med 2021. Av ökningen avser cirka 35 MSEK organisk tillväxt och cirka 44 MSEK den nya förvärvade verksamheten.

Ökningen avser främst produktrelaterad omsättning (55,5 MSEK), tjänster (13,9 MSEK) samt hårdvaror (8,2 MSEK). Vi har även en valutakurseffekt på helåret då NOK-kursen är 5% högre än helåret 2021. På nettoomsättningen ger detta en positiv valutaeffekt uppgående till 3,1 MSEK.

Uppdragsspecifika externa kostnader uppgår till 28,9 MSEK och har ökat väsentligt (med 15,3 MSEK) jämfört med 2021. Ökningen hänförs främst till underleverantörer och att en del av utvecklingsarbetet avseende C7-verksamheten utförs av en underleverantör med verksamhet i Polen.

Personalkostnaderna uppgår till 172,4 (135,7) MSEK och ökningen avser främst ökningen i antal årsanställda (+31), varav merparten hänförs till förvärvet av C7. Även övriga externa kostnader har ökat och uppgår till 23,4 (17,8 MSEK) och ökningen avser främst avser utökning av vår verksamhet i form av lokalkostnader, arbetsplatsutrustning, samt kostnader hänförliga till notering och inköpta tjänster avseende IT. Avskrivningar av immateriella anläggningstillgångar uppgår till 9,1 (3,5) MSEK. Även denna ökning är främst hänförlig till förvärvet av C7.

EBITA för helåret 2022 uppgår till 23,6 (8,9) MSEK, vilket är betydligt bättre än föregående år i enlighet med vår förväntan.

Rörelseresultatet (EBIT) uppgår till 14,5 (5,4) MSEK. Lönsamheten påverkades negativt under 2020 och 2021 av de extra investeringar som gjordes i vår produktverksamhet (påverkan under 2021 estimerades till cirka -7,0 MSEK). Lönsamheten under 2021 påverkades även negativt av Covid.

Rörelsemarginal för EBITA är 9,0% (4,9%) och för EBIT 5,5% (3,0%). Rörelsens kassaflöde från den löpande verksamheten uppgår till 26,3 (13,1) MSEK. Ökningen med 13,3 MSEK är främst hänförlig till ett EBITA ökat med 14,7 MSEK

## Finansiell ställning

Per den 31 december uppgick koncernens likvida medel till 25,9 (70,4) MSEK. Den höga kassan 2021 hänfördes till det banklån på 35,0 MSEK som upptogs i slutet av 2021 som en förberedelse inför förvärvet av verksamheten avseende C7 Projects. Köpeskillning för förvärvet uppgick till 50,4 MSEK och merparten av minskningen hänförs till detta. Under året har även banklånen amorterats med 19,0 MSEK, samtidigt som verksamheten haft ett positivt kassaflöde från rörelsen.

Det egna kapitalet uppgick per den 31 december till 65,3 (54,4) MSEK och soliditeten var 51,9% (41,3%).

## Aktien i Triona AB

Uttestående aktier i Triona AB uppgår per den 31 december 2022 till 5 611 680 aktie.

Per 2022-12-31 hade Triona AB ca 350 aktieägare, varav en aktieägare (Triega AB, 10,8%) hade ett innehav överstigande tio procent. Efter årsskiftet har även ägaren av Extrico AB ökat sitt innehav till totalt 11,1%.

## FLERÅRSJÄMFÖRELSE

| BELOPP I TSEK                                  | 2022           | 2021           | 2020           | 2019           | 2018           |
|------------------------------------------------|----------------|----------------|----------------|----------------|----------------|
| <b>KONCERNEN</b>                               |                |                |                |                |                |
| <b>Nettoomsättning, tsek</b>                   | <b>261 869</b> | <b>182 809</b> | <b>172 698</b> | <b>180 960</b> | <b>162 554</b> |
| Resultat efter finansiella poster, tsek        | 13 916         | 5 407          | 6 451          | 13 500         | 11 787         |
| Balansomslutning, tsek                         | 125 684        | 131 748        | 91 833         | 92 118         | 88 425         |
| Medelantal årsanställda, st                    | 186            | 155            | 151            | 143            | 128            |
| Soliditet, %                                   | 52             | 41             | 60             | 67             | 67             |
| Avkastning på totalt kapital, %                | 11,1           | 4,1            | 7,0            | 14,8           | 13,5           |
| Avkastning på eget kapital, %                  | 21,3           | 9,9            | 11,7           | 21,8           | 20,0           |
| Vinst per aktie, kr                            | 1,91           | 0,69           | 0,93           | 1,76           | 1,53           |
| <b>MODERBOLAGET</b>                            |                |                |                |                |                |
| <b>Nettoomsättning, tsek</b>                   | <b>184 957</b> | <b>119 892</b> | <b>117 301</b> | <b>117 858</b> | <b>114 080</b> |
| Resultat efter finansiella poster, tsek        | 14 092         | 5 405          | 6 308          | 8 439          | 8 031          |
| Balansomslutning, tsek                         | 115 687        | 127 032        | 84 580         | 79 630         | 78 510         |
| Medelantal årsanställda, st                    | 132            | 107            | 106            | 104            | 93             |
| <i>Nyckeltalsdefinitioner framgår av not 1</i> |                |                |                |                |                |

## FÖRÄNDRING AV EGET KAPITAL

| KONCERNEN                                                      | Aktiekapital | Övrigt tillskjutet kapital | Annat eget kapital inkl. årets resultat | Summa         |
|----------------------------------------------------------------|--------------|----------------------------|-----------------------------------------|---------------|
| <b>Eget kapital 2020-12-31</b>                                 | <b>1 115</b> | <b>13 074</b>              | <b>41 010</b>                           | <b>55 199</b> |
| Valutakursdifferenser vid omräkning av utländska dotterföretag |              |                            | 914                                     | 914           |
| Utdelning till ägarna                                          |              |                            | -5 577                                  | -5 577        |
| Årets resultat                                                 |              |                            | 3 867                                   | 3 867         |
| <b>Eget kapital 2021-12-31</b>                                 | <b>1 115</b> | <b>13 074</b>              | <b>40 214</b>                           | <b>54 403</b> |
| <b>Eget kapital 2021-12-31</b>                                 | <b>1 115</b> | <b>13 074</b>              | <b>40 214</b>                           | <b>54 403</b> |
| Valutakursdifferenser vid omräkning av utländska dotterföretag |              |                            | 370                                     | 370           |
| Emission                                                       | 7            | 1 204                      |                                         | 1 211         |
| Utdelning till ägarna                                          |              |                            | -1 394                                  | -1 394        |
| Årets resultat                                                 |              |                            | 10 705                                  | 10 705        |
| <b>Eget kapital 2022-12-31</b>                                 | <b>1 122</b> | <b>14 278</b>              | <b>49 895</b>                           | <b>65 295</b> |

| MODERBOLAGET                   | Aktiekapital | Reservfond   | Summa bundet eget kapital | Överkursfond  | Övrigt fritt eget kapital | Summa fritt eget kapital | Summa eget kapital |
|--------------------------------|--------------|--------------|---------------------------|---------------|---------------------------|--------------------------|--------------------|
| <b>Eget kapital 2020-12-31</b> | <b>1 115</b> | <b>4 837</b> | <b>5 952</b>              | <b>13 074</b> | <b>42 029</b>             | <b>55 103</b>            | <b>61 055</b>      |
| Utdelning till ägarna          |              |              | 0                         |               | -5 577                    | -5 577                   | -5 577             |
| Årets resultat                 |              |              | 0                         |               | 4 298                     | 4 298                    | 4 298              |
| <b>Eget kapital 2021-12-31</b> | <b>1 115</b> | <b>4 837</b> | <b>5 952</b>              | <b>13 074</b> | <b>40 750</b>             | <b>53 824</b>            | <b>59 776</b>      |
| <b>Eget kapital 2021-12-31</b> | <b>1 115</b> | <b>4 837</b> | <b>5 952</b>              | <b>13 074</b> | <b>40 750</b>             | <b>53 824</b>            | <b>59 776</b>      |
| Emission                       | 7            |              | 7                         | 1 204         |                           | 1 204                    | 1 211              |
| Utdelning till ägarna          |              |              | 0                         |               | -1 394                    | -1 394                   | -1 394             |
| Årets resultat                 |              |              | 0                         |               | 11 940                    | 11 940                   | 11 940             |
| <b>Eget kapital 2022-12-31</b> | <b>1 122</b> | <b>4 837</b> | <b>5 959</b>              | <b>14 278</b> | <b>51 296</b>             | <b>65 574</b>            | <b>71 533</b>      |

## FÖRSLAG TILL VINSTDISPOSITION (KRONOR)

### TILL ÅRSSTÄMMANS FÖRFOGANDE STÅR FÖLJANDE VINSTMEDEL

|                        |                   |
|------------------------|-------------------|
| Överkursfond           | 14 278 349        |
| Balanserade vinstmedel | 39 355 038        |
| Årets vinst            | 11 940 182        |
|                        | <b>65 573 569</b> |

### STYRELSEN FÖRESLÅR ATT VINSTMEDLEN DISPONERAS SÅ ATT

|                                                   |                   |
|---------------------------------------------------|-------------------|
| till aktieägarna utdelas 1,00 (0,25 kr) per aktie | 5 611 680         |
| i ny räkning överförs                             | 59 961 889        |
|                                                   | <b>65 573 569</b> |

Utdelning kommer att utbetalas senast 6 arbetsdagar efter årsstämman.

### Styrelsens yttrande över den föreslagna vinstutdelningen (ABL 18 kap 4)

Den föreslagna utdelningen till aktieägarna reducerar koncernens soliditet med 2,3% till 49,7 procent samt moderbolagets soliditet med 1,9% till 60,9 procent.

Soliditeten är mot bakgrund av att bolagets och koncernens verksamhet fortsatt bedrivs med lönsamhet betryggande.

Likviditeten i bolaget och koncernen bedöms kunna upprätthållas på en likaledes betryggande nivå.

Styrelsens uppfattning är att den föreslagna utdelningen ej hindrar bolaget, och övriga i koncernen ingående bolag, från att fullgöra sina förpliktelser på kort och lång sikt, ej heller att fullgöra erforderliga investeringar. Den föreslagna utdelningen kan därmed försvaras med hänsyn till vad som anförs i ABL 17 kap 3 § 2-3 st.

### Resultat och ställning

Resultatet av koncernens och moderbolagets verksamhet samt den ekonomiska ställningen vid räkenskapsårets utgång framgår i övrigt av efterföljande resultaträkningar och balansräkningar med noter.

## KONCERNRESULTATRÄKNING

| BELOPP I TSEK                                        | Not  | 2022            | 2021            |
|------------------------------------------------------|------|-----------------|-----------------|
| <b>OMSÄTTNING</b>                                    | 2, 3 |                 |                 |
| Produktrelaterad omsättning                          |      | 131 756         | 76 242          |
| Tjänster                                             |      | 108 402         | 94 448          |
| Drift, tredjepartsprodukter och vidarefakturerering  |      | 4 657           | 3 227           |
| Försäljning och uthyrning hårdvara                   |      | 17 054          | 8 892           |
| <b>Total nettoomsättning</b>                         |      | <b>261 869</b>  | <b>182 809</b>  |
| <b>RÖRELSENS KOSTNADER</b>                           | 3    |                 |                 |
| Inköpskostnad hårdvara                               |      | -12 187         | -5 932          |
| Uppdragsspecifika externa kostnader                  |      | -28 886         | -13 583         |
| Personalkostnader                                    | 4    | -172 442        | -135 691        |
| Övriga externa kostnader                             | 5, 6 | -23 422         | -17 828         |
| Avskrivningar av immateriella anläggningstillgångar  | 7, 8 | -9 110          | -3 454          |
| Avskrivningar av materiella anläggningstillgångar    | 9    | -1 290          | -883            |
| <b>Summa rörelsens kostnader</b>                     |      | <b>-247 337</b> | <b>-177 371</b> |
| <b>Rörelseresultat</b>                               |      | <b>14 532</b>   | <b>5 438</b>    |
| <b>RESULTAT FRÅN FINANSIELLA INVESTERINGAR</b>       |      |                 |                 |
| Ränteintäkter och liknande resultatposter            |      | 143             | 17              |
| Räntekostnader och liknande resultatposter           |      | -759            | -48             |
| <b>Summa resultat från finansiella investeringar</b> |      | <b>-616</b>     | <b>-31</b>      |
| <b>Resultat efter finansiella poster</b>             |      | <b>13 916</b>   | <b>5 407</b>    |
| Uppskjuten skatt                                     | 10   | -82             | -186            |
| Skatt på årets resultat                              | 10   | -3 129          | -1 353          |
| <b>Årets vinst</b>                                   |      | <b>10 705</b>   | <b>3 868</b>    |
| Moderföretagets ägare                                |      | 10 705          | 3 868           |

## KONCERNBALANSRÄKNING

| BELOPP I TSEK                                | Not    | 2022-12-31     | 2021-12-31     |
|----------------------------------------------|--------|----------------|----------------|
| <b>TILLGÅNGAR</b>                            |        |                |                |
| <b>ANLÄGGNINGSTILLGÅNGAR</b>                 |        |                |                |
| <b>Immateriella anläggningstillgångar</b>    |        |                |                |
| Programvara                                  | 7      | 35 857         | 1 033          |
| Goodwill                                     | 8      | 17 343         | 12 740         |
| <b>Materiella anläggningstillgångar</b>      |        |                |                |
| Inventarier                                  | 9      | 5 853          | 5 483          |
| <b>Finansiella anläggningstillgångar</b>     |        |                |                |
| Övriga långfristiga värdepappersinnehav      |        | 2 453          | 588            |
| Uppskjutna skattefordringar                  | 11     | 52             | 50             |
| <b>Summa anläggningstillgångar</b>           |        | <b>61 558</b>  | <b>19 894</b>  |
| <b>OMSÄTTNINGSTILLGÅNGAR</b>                 |        |                |                |
| <b>Varulager m m</b>                         |        |                |                |
| Färdiga varor och handelsvaror               |        | 847            | 1 992          |
| Kundfordringar                               |        | 32 322         | 32 849         |
| Skattefordringar                             |        | 517            | 1 633          |
| Övriga kortfristiga fordringar               |        | 776            | 879            |
| Förutbetalda kostnader och upplupna intäkter | 12     | 3 715          | 4 143          |
|                                              |        | 37 330         | 39 504         |
| <b>Kortfristiga placeringar</b>              |        |                |                |
| Övriga kortfristiga placeringar              | 13, 14 | 101            | 97             |
| Kassa och Bank                               | 14     | 25 848         | 70 261         |
| <b>Summa omsättningstillgångar</b>           |        | <b>64 126</b>  | <b>111 854</b> |
| <b>Summa tillgångar</b>                      |        | <b>125 684</b> | <b>131 748</b> |
| Forts. nästa sida →                          |        |                |                |

## FORTS. KONCERNBALANSRÄKNING

| BELOPP I TSEK                                                  | Not | 2022-12-31     | 2021-12-31     |
|----------------------------------------------------------------|-----|----------------|----------------|
| <b>SKULDER OCH EGET KAPITAL</b>                                |     |                |                |
| <b>EGET KAPITAL</b>                                            |     |                |                |
| Aktiekapital                                                   | 15  | 1 122          | 1 115          |
| Övrigt tillskjutet kapital                                     |     | 14 416         | 13 074         |
| Annat eget kapital inklusive årets resultat                    |     | 49 757         | 40 214         |
| <b>Eget kapital hänförligt till moderföretagets aktieägare</b> |     | <b>65 295</b>  | <b>54 403</b>  |
| <b>Summa eget kapital</b>                                      |     | <b>65 295</b>  | <b>54 403</b>  |
| <b>AVSÄTTNINGAR</b>                                            |     |                |                |
| Uppskjutna skatteskulder                                       | 11  | 303            | 220            |
| Övriga avsättningar                                            | 16  | 1 151          | 1 106          |
|                                                                |     | <b>1 454</b>   | <b>1 326</b>   |
| <b>LÅNGFRISTIGA SKULDER</b>                                    |     |                |                |
| Skulder till kreditinstitut                                    | 17  | 12 000         | 16 000         |
| <b>KORTFRISTIGA SKULDER</b>                                    |     |                |                |
| Skulder till kreditinstitut                                    | 17  | 4 000          | 19 000         |
| Förskott från kunder                                           |     | 769            | 1 516          |
| Leverantörsskulder                                             |     | 6 780          | 6 185          |
| Aktuella skatteskulder                                         |     | 1 791          | 1 496          |
| Övriga kortfristiga skulder                                    |     | 11 709         | 8 993          |
| Upplupna kostnader och förutbetalda intäkter                   | 18  | 21 886         | 22 829         |
| <b>Summa kortfristiga skulder</b>                              |     | <b>46 935</b>  | <b>60 019</b>  |
| <b>Summa skulder och eget kapital</b>                          |     | <b>125 684</b> | <b>131 748</b> |

## KASSAFLÖDESANALYS FÖR KONCERNEN

| BELOPP I TSEK                                                                         | Not | 2022           | 2021          |
|---------------------------------------------------------------------------------------|-----|----------------|---------------|
| <b>DEN LÖPANDE VERKSAMHETEN</b>                                                       |     |                |               |
| Rörelseresultat                                                                       |     | 14 531         | 5 437         |
| <b>Justeringar för poster som inte ingår i kassaflödet</b>                            |     |                |               |
| - Avskrivningar                                                                       |     | 10 400         | 4 337         |
| - Övriga avsättningar                                                                 |     | 45             | 1 106         |
| Erhållen ränta                                                                        |     | 143            | 17            |
| Erlagd ränta                                                                          |     | -689           | -48           |
| Betald inkomstskatt                                                                   |     | -1 718         | -2 640        |
| <b>Förändringar från den löpande verksamheten före förändringar av rörelsekapital</b> |     | <b>22 712</b>  | <b>8 209</b>  |
| <b>KASSAFLÖDE FRÅN FÖRÄNDRINGAR I RÖRELSEKAPITAL</b>                                  |     |                |               |
| Ökning/minskning varulager                                                            |     | 1 145          | -1 196        |
| Ökning/minskning kundfordringar                                                       |     | 801            | 2 602         |
| Ökning/minskning övriga kortfristiga fordringar                                       |     | 601            | 695           |
| Ökning/minskning leverantörsskulder                                                   |     | 552            | 3 191         |
| Ökning/minskning övriga kortfristiga rörelseskulder                                   |     | 535            | -442          |
| <b>Kassaflöde från den löpande verksamheten</b>                                       |     | <b>26 346</b>  | <b>13 059</b> |
| <b>INVESTERINGSVERKSAMHETEN</b>                                                       |     |                |               |
| Förvärv av immateriella anläggningstillgångar                                         |     | -48 511        | -             |
| Förvärv av materiella anläggningstillgångar                                           |     | -1 636         | -4 576        |
| Investering i dotterbolag                                                             |     | -              | -4 000        |
| Placeringar i övriga finansiella anläggningstillgångar                                |     | -1 916         | -179          |
| <b>Kassaflöde från investeringsverksamheten</b>                                       |     | <b>-52 063</b> | <b>-8 755</b> |
| <b>FINANSIERINGSVERKSAMHETEN</b>                                                      |     |                |               |
| Nyemission                                                                            |     | 1 211          | -             |
| Upptagna lån                                                                          |     | -              | 35 000        |
| Amortering av skuld                                                                   |     | -19 000        | -             |
| Utbetald utdelning                                                                    |     | -1 394         | -5 577        |
| <b>Kassaflöde från finansieringsverksamheten</b>                                      |     | <b>-19 183</b> | <b>29 423</b> |
| <b>Årets kassaflöde</b>                                                               |     | <b>-44 900</b> | <b>33 727</b> |
| <b>Likvida medel vid årets början</b>                                                 |     | <b>70 358</b>  | <b>35 206</b> |
| Valutadifferens i likvida medel                                                       |     | 491            | 1 425         |
| <b>Likvida medel vid årets slut</b>                                                   | 14  | <b>25 949</b>  | <b>70 358</b> |

## MODERBOLAGETS RESULTATRÄKNING

| BELOPP I TSEK                                        | Not  | 2022            | 2021            |
|------------------------------------------------------|------|-----------------|-----------------|
| <b>OMSÄTTNING</b>                                    | 2, 3 |                 |                 |
| Produktrelaterad omsättning                          |      | 96 423          | 44 107          |
| Tjänster                                             |      | 69 562          | 65 722          |
| Drift, tredjepartsprodukter och vidarefakturering    |      | 3 084           | 2 282           |
| Försäljning och uthyrning hårdvara                   |      | 15 889          | 7 781           |
| <b>Total nettoomsättning</b>                         |      | <b>184 958</b>  | <b>119 892</b>  |
| <b>RÖRELSENS KOSTNADER</b>                           | 3    |                 |                 |
| Inköp hårdvara                                       |      | -12 187         | -5 932          |
| Uppdragsspecifika externa kostnader                  |      | -20 998         | -6 610          |
| Personalkostnader                                    | 4    | -120 608        | -93 426         |
| Övriga externa kostnader                             | 5, 6 | -14 276         | -11 129         |
| Avskrivningar immateriella anläggningstillgångar     | 7, 8 | -6 459          | -813            |
| Avskrivningar på materiella anläggningstillgångar    | 9    | -925            | -574            |
| <b>Summa rörelsens kostnader</b>                     |      | <b>-175 454</b> | <b>-118 483</b> |
| <b>Rörelseresultat</b>                               |      | <b>9 504</b>    | <b>1 409</b>    |
| <b>RESULTAT FRÅN FINANSIELLA INVESTERINGAR</b>       |      |                 |                 |
| Resultat från andelar i koncernföretag               | 19   | 5 231           | 4 000           |
| Ränteintäkter och liknande resultatposter            |      | 35              | -               |
| Räntekostnader och liknande resultatposter           |      | -678            | -4              |
| <b>Summa resultat från finansiella investeringar</b> |      | <b>4 588</b>    | <b>3 996</b>    |
| <b>Resultat efter finansiella poster</b>             |      | <b>14 092</b>   | <b>5 405</b>    |
| Bokslutsdispositioner                                | 20   | -400            | -880            |
| Skatt på årets resultat                              | 10   | -1 752          | -227            |
| <b>Årets vinst</b>                                   |      | <b>11 940</b>   | <b>4 298</b>    |

## MODERBOLAGETS BALANSRÄKNING

| BELOPP I TSEK                                | Not | 2022-12-31     | 2021-12-31     |
|----------------------------------------------|-----|----------------|----------------|
| <b>TILLGÅNGAR</b>                            |     |                |                |
| <b>ANLÄGGNINGSTILLGÅNGAR</b>                 |     |                |                |
| <b>Immateriella anläggningstillgångar</b>    |     |                |                |
| Programvara                                  | 7   | 35 028         | 43             |
| Goodwill                                     | 8   | 9 015          | 1 948          |
|                                              |     | <b>44 043</b>  | <b>1 991</b>   |
| <b>Materiella anläggningstillgångar</b>      |     |                |                |
| Inventarier                                  | 9   | 4 612          | 4 516          |
| <b>Finansiella anläggningstillgångar</b>     |     |                |                |
| Andelar i koncernföretag                     | 21  | 30 325         | 30 325         |
| Fodringar hos koncernföretag                 |     | 2 193          | 2 015          |
|                                              |     | <b>32 518</b>  | <b>32 340</b>  |
| <b>Summa anläggningstillgångar</b>           |     | <b>81 173</b>  | <b>38 847</b>  |
| <b>OMSÄTTNINGSTILLGÅNGAR</b>                 |     |                |                |
| <b>Varulager m m</b>                         |     |                |                |
| Lager hårdvara                               |     | 847            | 1 992          |
| <b>Kortfristiga fordringar</b>               |     |                |                |
| Kundfordringar                               |     | 23 867         | 24 676         |
| Fordringar hos koncernföretag                | 3   | 1 488          | 831            |
| Aktuella skattefordringar                    |     | 517            | 1 633          |
| Övriga kortfristiga fordringar               |     | 113            | 122            |
| Förutbetalda kostnader och upplupna intäkter | 12  | 2 343          | 2 742          |
|                                              |     | <b>28 328</b>  | <b>30 004</b>  |
| <b>Kassa och bank</b>                        | 14  | <b>5 339</b>   | <b>56 189</b>  |
| <b>Summa omsättningstillgångar</b>           |     | <b>34 514</b>  | <b>88 185</b>  |
| <b>Summa tillgångar</b>                      |     | <b>115 687</b> | <b>127 032</b> |
| <i>Forts. nästa sida →</i>                   |     |                |                |

## FORTS. MODERBOLAGETS BALANSRÄKNING

| BELOPP I TSEK                                | Not | 2022-12-31     | 2021-12-31     |
|----------------------------------------------|-----|----------------|----------------|
| <b>EGET KAPITAL OCH SKULDER</b>              |     |                |                |
| <b>EGET KAPITAL</b>                          | 15  |                |                |
| <b>Bundet eget kapital</b>                   |     |                |                |
| Aktiekapital                                 |     | 1 122          | 1 115          |
| Reservfond                                   |     | 4 837          | 4 837          |
|                                              |     | <b>5 959</b>   | <b>5 952</b>   |
| <b>Fritt eget kapital</b>                    |     |                |                |
| Överkursfond                                 |     | 14 278         | 13 074         |
| Balanserad vinst                             |     | 39 355         | 36 451         |
| Årets vinst                                  |     | 11 940         | 4 298          |
|                                              |     | <b>65 573</b>  | <b>53 823</b>  |
| <b>Summa eget kapital</b>                    |     | <b>71 532</b>  | <b>59 775</b>  |
| <b>Obeskattade reserver</b>                  | 22  | <b>1 470</b>   | <b>1 070</b>   |
| <b>Avsättningar</b>                          |     |                |                |
| Övriga avsättningar                          | 16  | 1 151          | 1 106          |
| <b>Summa avsättningar</b>                    |     | <b>1 151</b>   | <b>1 106</b>   |
| <b>LÅNGFRISTIGA SKULDER</b>                  |     |                |                |
| Övriga skulder till kreditinstitut           | 17  | 12 000         | 16 000         |
| Skulder till koncernföretag                  | 3   | 1 086          | 6 140          |
| <b>Summa långfristiga skulder</b>            |     | <b>13 086</b>  | <b>22 140</b>  |
| <b>KORTFRISTIGA SKULDER</b>                  |     |                |                |
| Skulder till kreditinstitut                  | 17  | 4 000          | 19 000         |
| Leverantörsskulder                           |     | 286            | -              |
| Skulder till koncernföretag                  | 3   | 5 438          | 5 054          |
| Skatteskulder                                |     | 230            | 164            |
| Övriga kortfristiga skulder                  |     | 6 633          | 4 067          |
| Upplupna kostnader och förutbetalda intäkter | 18  | 11 861         | 14 656         |
| <b>Summa kortfristiga skulder</b>            |     | <b>28 448</b>  | <b>42 941</b>  |
| <b>Summa eget kapital och skulder</b>        |     | <b>115 687</b> | <b>127 032</b> |

## KASSAFLÖDESANALYS FÖR MODERBOLAGET

| BELOPP I TSEK                                                                         | Not | 2022           | 2021          |
|---------------------------------------------------------------------------------------|-----|----------------|---------------|
| <b>DEN LÖPANDE VERKSAMHETEN</b>                                                       |     |                |               |
| Rörelseresultat                                                                       |     | 9 504          | 1 409         |
| Justeringar för poster som inte ingår i kassaflödet                                   |     |                |               |
| - Avskrivningar                                                                       |     | 7 384          | 1 387         |
| - Övriga avsättningar                                                                 |     | 45             | 1 106         |
| Erhållen ränta                                                                        |     | 35             | -             |
| Erhållna utdelningar                                                                  |     | 5 231          | 4 000         |
| Erlagd ränta                                                                          |     | -678           | -4            |
| Betald inkomstskatt                                                                   |     | -636           | -2 351        |
| <b>Förändringar från den löpande verksamheten före förändringar av rörelsekapital</b> |     | <b>20 885</b>  | <b>5 547</b>  |
| <b>KASSAFLÖDE FRÅN FÖRÄNDRINGAR I RÖRELSEKAPITAL</b>                                  |     |                |               |
| Ökning/minskning varulager                                                            |     | 1 145          | -1 196        |
| Ökning/minskning kundfordringar                                                       |     | 809            | 4 922         |
| Ökning/minskning övriga kortfristiga fordringar                                       |     | -249           | 733           |
| Ökning/minskning leverantörsskulder                                                   |     | 384            | 2 993         |
| Ökning/minskning övriga kortfristiga rörelseskulder                                   |     | 124            | -812          |
| <b>Kassaflöde från den löpande verksamheten</b>                                       |     | <b>23 098</b>  | <b>12 187</b> |
| <b>INVESTERINGSVERKSAMHETEN</b>                                                       |     |                |               |
| Förvärv av immateriella anläggningstillgångar                                         |     | -48 511        | -             |
| Förvärv av materiella anläggningstillgångar                                           |     | -1 021         | -4 190        |
| Investeringar i dotterbolag                                                           |     | -              | -4 000        |
| Placeringar i övriga finansiella anläggningstillgångar                                |     | -              | -209          |
| Avyttring övriga finansiella tillgångar                                               |     | -178           | 56            |
| <b>Kassaflöde från investeringsverksamheten</b>                                       |     | <b>-49 710</b> | <b>-8 343</b> |
| <b>FINANSIERINGSVERKSAMHETEN</b>                                                      |     |                |               |
| Nyemission                                                                            |     | 1 211          | -             |
| Inlösen av optioner                                                                   |     |                |               |
| Upptagna lån                                                                          |     | -              | 40 054        |
| Amortering av skuld                                                                   |     | -24 054        | -             |
| Utbetald utdelning                                                                    |     | -1 395         | -5 577        |
| <b>Kassaflöde från finansieringsverksamheten</b>                                      |     | <b>-24 238</b> | <b>34 477</b> |
| <b>Årets kassaflöde</b>                                                               |     | <b>-50 850</b> | <b>38 321</b> |
| <b>Likvida medel vid årets början</b>                                                 |     | <b>56 189</b>  | <b>17 868</b> |
| <b>Likvida medel vid årets slut</b>                                                   | 14  | <b>5 339</b>   | <b>56 189</b> |

## NOTER, GEMENSAMMA FÖR MODERBOLAG OCH KONCERN

### 1 REDOVISNINGS- OCH VÄRDERINGSPRINCIPER

Års- och koncernredovisningarna upprättas med tillämpning av årsredovisningslagen och Bokföringsnämndens allmänna råd BFNAR 2012:1 Årsredovisning och koncernredovisning (K3). Moderbolaget tillämpar samma principer som koncernen utom i de fall som anges nedan.

#### Principer för Koncernredovisning

Triona AB upprättar koncernredovisning. Företag där Triona AB innehar majoriteten av rösterna på bolagsstämman som dotterföretag och konsolideras i koncernredovisningen. Uppgifter om koncernföretag finns i noten om andelar i koncernföretag. Dotterföretagen inkluderas i koncernredovisningen från och med den dag då det bestämmande inflytandet överförs till koncernen. De exkluderas ur koncernredovisningen från och med den dag då det bestämmande inflytandet upphör.

Koncernens bokslut är upprättat enligt förvärvsmetoden. Förvärvstidpunkten är den tidpunkt då det bestämmande inflytandet erhålls. Identifierbara tillgångar och skulder värderas inledningsvis till verkliga värden vid förvärvstidpunkten. Minoritetens andel av de förvärvade nettotillgångarna värderas till verkligt värde. Goodwill utgörs av mellanskillnaden mellan de förvärvade identifierbara nettotillgångarna vid förvärvstillfället och anskaffningsvärdet inklusive värdet av minoritetsintresset, och värderas initialt till anskaffningsvärdet. Mellanhavanden mellan koncernföretag elimineras i sin helhet.

Dotterföretag i andra länder upprättar sin årsredovisning i utländsk valuta. Vid konsolideringen omräknas posterna i dessa företags resultaträkningar till räkenskapsårets genomsnittskurs och posterna i balansräkningarna till balansdagskurs. De valutakursdifferenser som uppkommer redovisas i ackumulerade valutakursdifferenser i koncernens eget kapital.

#### Intäkter TJÄNSTEUPPDRAG

För tjänsteuppdrag till fast pris redovisas de inkomster och utgifter som är hänförliga till ett utfört tjänsteuppdrag som intäkt respektive kostnad i förhållande till uppdragets färdigställandegrad på balansdagen (successiv vinstavräkning). Ett uppdrags färdigställandegrad bestäms genom att nedlagda utgifter på balansdagen jämförs med beräknade totala utgifter. I de fall utfallet av ett uppdrag inte kan beräknas på ett tillförlitligt sätt, redovisas intäkter endast i den utsträckning som motsvaras av de uppkomna uppdragsutgifter som sannolikt kommer att ersättas av beställaren. En befarad förlust på ett uppdrag redovisas omgående som kostnad. Försäljning av tjänster på

löpande räkning redovisas vid leverans av tjänsten till kunden, i enlighet med försäljningsvillkoren. Försäljningen redovisas efter avdrag för moms och rabatter.

#### MJUKVARUTJÄNSTER

Mjukvarulicenser intäktsförs över den period som rättigheterna gäller.

#### VARUFÖRSÄLJNING

Försäljning av hårdvara redovisas när väsentliga risker och fördelar övergår från säljare till köpare i enlighet med försäljningsvillkoren, i samband med leverans.

Försäljningen redovisas efter avdrag för moms och rabatter.

#### ANDRA TYPER AV INTÄKTER

Omsättning underleverantörer avser både uthyrning av hårdvara och vidarefaktureringskostnader för underkonsulter. Uthyrning av hårdvara avser i förskott och periodiseras linjärt i resultaträkningen baserat på villkoren i hyresavtalen. Vidarefaktureringskostnader för underkonsulter redovisas på samma sätt som övriga tjänsteuppdrag.

Ränteintäkter redovisas i enlighet med effektivräntemetoden. Utdelning redovisas när rätten att erhålla utdelningen är säkerställd.

#### Leasing

Samtliga leasingavtal är operationella leasingavtal. Leasingavgiften redovisas som en kostnad linjärt över leasingperioden.

#### Inkomstskatter

Aktuella skatter värderas utifrån de skattesatser och skatteregler som gäller på balansdagen. Uppskjutna skatter värderas utifrån de skattesatser och skatteregler som är beslutade före balansdagen. Uppskjuten skatteskuld avseende temporära skillnader som hänförs till investeringar i dotterföretag redovisas inte i koncernredovisningen då moderföretaget i samtliga fall kan styra tidpunkten för återföring av de temporära skillnaderna och det inte bedöms sannolikt att en återföring sker inom överskådlig framtid.

Uppskjuten skattefordran avseende underskottsavdrag eller andra framtida skattemässiga avdrag redovisas i den utsträckning det är sannolikt att avdraget kan avräknas mot överskott vid framtida beskattning.



Aktuell skatt, liksom förändring i uppskjuten skatt, redovisas i resultaträkningen om inte skatten är hänförlig till en händelse eller transaktion som redovisas direkt i eget kapital. Skatteeffekter av poster som redovisas direkt mot eget kapital, redovisas mot eget kapital.

### Immateriella tillgångar

Immateriella anläggningstillgångar redovisas till anskaffningsvärde minskat med ackumulerade avskrivningar och nedskrivningar. Aktiveringsmodellen tillämpas för internt upparbetade immateriella tillgångar.

Immateriella anläggningstillgångar skrivs av systematiskt över tillgångens bedömda nyttjandeperiod. Linjär avskrivningsmetod används för samtliga typer av immateriella tillgångar. Avskrivningstiden för internt upparbetade immateriella anläggningstillgångar har generellt bedömts uppgå till 5 år. Avskrivningstiden för förvärvade upparbetade immateriella anläggningstillgångar och goodwill avseende förvärv bedöms från fall till fall och uppgår för närvarande till 5-8 år.

### NEDSKRIVNINGAR AV IMMATERIELLA TILLGÅNGAR

När det finns en indikation på att en tillgångs värde minskat, görs en prövning av nedskrivningsbehov. Har tillgången ett faktiskt värde som anses vara lägre än det planmässiga skrivs tillgång ned till detta värde. Detta är för Triona en väsentlig bedömningspost.

### Materiella anläggningstillgångar

Materiella anläggningstillgångar redovisas till anskaffningsvärde minskat med avskrivningar. I anskaffningsvärdet ingår utgifter som direkt kan hänföras till förvärvet av tillgången. När en komponent i en anläggningstillgång byts ut, utrangeras eventuellt kvarvarande del av den gamla komponenten och den nya komponentens anskaffningsvärde aktiveras.

Tillkommande utgifter som avser tillgångar som inte delas upp i komponenter läggs till anskaffningsvärdet om de beräknas ge företaget framtida ekonomiska fördelar, till den del tillgångens prestanda ökar i förhållande till tillgångens värde vid anskaffningstidpunkten.

Utgifter för löpande reparation och underhåll redovisas som kostnader.

Realisationsvinst respektive realisationsförlust vid avyttring av en anläggningstillgång redovisas som övrig rörelseintäkt respektive övrig rörelsekostnad.

Materiella anläggningstillgångar skrivs av systematiskt över tillgångens bedömda nyttjandeperiod. Linjär avskrivningsmetod används för samtliga typer av materiella tillgångar.

### Följande avskrivningstider tillämpas:

|             |      |
|-------------|------|
| Hårdvara    | 8 år |
| Inventarier | 5 år |

Inga låneutgifter aktiveras.

### NEDSKRIVNINGAR AV MATERIELLA ANLÄGGNINGSTILLGÅNGAR

När det finns en indikation på att en tillgångs värde minskat, görs en prövning av nedskrivningsbehov. Har tillgången ett faktiskt värde som anses vara lägre än det planmässiga skrivs tillgång ned till detta värde.

### Finansiella instrument

Finansiella instrument redovisas i enlighet med reglerna i K3 kapitel 11, vilket innebär att värdering sker utifrån anskaffningsvärde.

Finansiella instrument som redovisas i balansräkningen inkluderar värdepapper, kundfordringar, övriga fordringar, kortfristiga placeringar och leverantörsskulder. Finansiella tillgångar tas bort från balansräkningen när rätten att erhålla kassaflöden från instrumentet har löpt ut eller överförts och koncernen har överfört i stort sett alla risker och förmåner som är förknippade med äganderätten. Finansiella skulder tas bort från balansräkningen när förpliktelserna har reglerats eller på annat sätt upphört.

### KUNDFORDRINGAR OCH ÖVRIGA FORDRINGAR

Fordringar redovisas som omsättningstillgångar med undantag för poster med förfallodag mer än 12 månader efter balansdagen, vilka klassificeras som anläggningstillgångar. Fordringar tas upp till det belopp som förväntas bli inbetalt efter avdrag för individuellt bedömda osäkra fordringar.

### KORTFRISTIGA PLACERINGAR

Värdepapper som är anskaffade med avsikt att innehas kortsiktigt redovisas inledningsvis till anskaffningsvärde och i efterföljande värderingar i enlighet med lägsta värdets princip till det lägsta av anskaffningsvärde och marknadsvärde. I posten kortfristiga placeringar ingår placeringar som innehas för att placera likviditetsöverskott på kort sikt.

### LÅNESKULDER OCH LEVERANTÖRSSKULDER

Låneskulder och leverantörsskulder redovisas initialt till anskaffningsvärde efter avdrag för transaktionskostnader.

### AKTIER OCH ANDELAR I DOTTERFÖRETAG

Aktier och andelar i dotterföretag redovisas till anskaffningsvärde efter avdrag för eventuella nedskrivningar. I anskaffningsvärdet ingår köpeskillingen som erlagts för aktierna samt förvärvskostnader. Utdelning från dotterföretag redovisas som intäkt.

### NEDSKRIVNINGAR AV AKTIER OCH ANDELAR I DOTTERFÖRETAG

När det finns en indikation på att en tillgångs värde minskat, görs en prövning av nedskrivningsbehov. Har tillgången ett faktiskt värde som anses vara lägre än det planmässiga skrivs tillgång ned till detta värde. Detta är för Triona en väsentlig bedömningspost.

### Varulager

Varulagret värderas till det lägsta av nettoförsäljningsvärdet och anskaffningsvärdet.

### Utländska valutor

Monetära tillgångs- och skuldposter i utländsk valuta värderas till balansdagens kurs. Transaktioner i utländsk valuta omräknas enligt transaktionsdagens avistakurs.

### Obeskattade reserver

Obeskattade reserver redovisas i moderbolaget med bruttobelopp i balansräkningen, inklusive den uppskjutna skatteskuld som är hänförlig till reserverna.

### Bokslutsdispositioner

Förändringar av obeskattade reserver redovisas i moderbolaget som bokslutsdispositioner i resultaträkningen. Koncernbidrag redovisas som bokslutsdispositioner.

### Ersättningar till anställda

Kortfristiga ersättningar i koncernen utgörs av lön, sociala avgifter, betald semester, betald sjukfrånvaro, sjukvård och bonus. Kortfristiga ersättningar redovisas som en kostnad och en skuld då det finns en legal eller informell förpliktelse att betala ut en ersättning.

### ERSÄTTNINGAR EFTER AVSLUTAD ANSTÄLLNING

I Trionakoncernen förekommer enbart avgiftsbestämda pensionsplaner.

I avgiftsbestämda planer betalar företaget fastställda avgifter till ett annat företag och har inte någon legal eller informell förpliktelse att betala något ytterligare även om det andra företaget inte kan uppfylla sitt åtagande. Koncernens resultat belastas för kostnader i takt med att de anställdas pensionsberättigande tjänster utförts.

### Kassaflödesanalys

Kassaflödesanalysen upprättas enligt indirekt metod. Likvida medel i kassaflödesanalysen består av kassa och bank samt kortfristiga placeringar med en löptid från anskaffningstidpunkten understigande tre månader, vilka är utsatta för endast en obetydlig risk för värdeförändring.

### Nyckeltalsdefinitioner

**Soliditet.** Eget kapital och obeskattade reserver (med avdrag för uppskjuten skatt) i förhållande till balansomslutningen.

**Avkastning på totalt kapital.** Resultat före avdrag för räntekostnader i förhållande till balansomslutningen.

**Avkastning på eget kapital.** Resultat efter finansiella poster i förhållande till eget kapital och obeskattade reserver (med avdrag för uppskjuten skatt).

**Årsanställda.** Avser antal anställda mätt i kontrakterad tid och heltidstjänster. Exkluderande är tjänstlediga utan lön och långtidssjuka med sjukersättning tillsvidare samt föräldralediga.

**Vinst per aktie efter skatt.** Periodens vinst efter skatt hänförligt till moderbolagets aktieägare/totalt antal utestående aktier.

**EBIT.** Resultat före finansiella kostnader och skatt.

**Rörelsemarginal.** EBIT i procent av nettoomsättning.

## 2 | NETTOOMSÄTTNINGENS FÖRDELNING PÅ GEOGRAFISKA MARKNADER

| BELOPP I TSEK    | KONCERNEN      |                | MODERBOLAGET   |                |
|------------------|----------------|----------------|----------------|----------------|
|                  | 2022           | 2021           | 2022           | 2021           |
| Sverige          | 157 122        | 111 832        | 154 990        | 111 687        |
| Norge            | 69 519         | 63 393         | 7 257          | 4 138          |
| Övriga marknader | 35 227         | 7 584          | 22 710         | 4 067          |
| <b>Summa</b>     | <b>261 868</b> | <b>182 809</b> | <b>184 957</b> | <b>119 892</b> |

## 3 | TRANSAKTIONER MED NÄRSTÄENDE

| BELOPP I TSEK                                                | 2022          | 2021          |
|--------------------------------------------------------------|---------------|---------------|
| <b>UPPGIFTER OM MODERFÖRETAGET</b>                           |               |               |
| <b>FÖRSÄLJNING AV PRODUKTER OCH TJÄNSTER TILL NÄRSTÄENDE</b> |               |               |
| Triona AS                                                    | 2 493         | 1 908         |
| Triona Oy                                                    | 4 590         | 1 049         |
| <b>Summa</b>                                                 | <b>7 083</b>  | <b>2 957</b>  |
| <b>INKÖP AV TJÄNSTER FRÅN NÄRSTÄENDE</b>                     |               |               |
| Triona AS                                                    | 986           | 181           |
| Triona Oy                                                    | 2 410         | 1 576         |
| <b>Summa</b>                                                 | <b>3 396</b>  | <b>1 757</b>  |
| <b>FORDRINGAR/-SKULDER AVSEENDE NÄRSTÄENDE</b>               |               |               |
| Ingående balans Triona AS                                    | -4 905        | 836           |
| Amortering/upptagande av lån från Triona AS                  | 5 000         | -5 000        |
| Fordran från försäljning av tjänster Triona AS               | 612           | -741          |
| <b>Utgående balans fordran Triona AS</b>                     | <b>707</b>    | <b>-4 905</b> |
| Ingående balans Triona Media AB                              | -1 086        | -1 086        |
| Förändring skuld Triona Media AB                             |               |               |
| <b>Utgående balans Triona Media AB</b>                       | <b>-1 086</b> | <b>-1 086</b> |
| Ingående balans Triona Oy                                    | 2 393         | 1 976         |
| Fordran och skuld Triona Oy                                  | 350           | 417           |
| <b>Utgående balans Triona Oy</b>                             | <b>2 743</b>  | <b>2 393</b>  |

## 4 | PERSONAL

| BELOPP I TSEK                                                                                                              | KONCERNEN      |                | MODERBOLAGET   |               |
|----------------------------------------------------------------------------------------------------------------------------|----------------|----------------|----------------|---------------|
|                                                                                                                            | 2022           | 2021           | 2022           | 2021          |
| <b>MEDELANTALET ANSTÄLLDA</b>                                                                                              |                |                |                |               |
| Kvinnor                                                                                                                    | 41             | 29             | 32             | 22            |
| Män                                                                                                                        | 145            | 126            | 100            | 85            |
| <b>Totalt</b>                                                                                                              | <b>186</b>     | <b>155</b>     | <b>132</b>     | <b>107</b>    |
| Medelantalet anställda fördelar sig på Sverige 132 (107), Norge 48 (44) och Finland 6 (4).                                 |                |                |                |               |
| <b>LÖNER, ERSÄTTNINGAR, SOCIALA AVGIFTER OCH PENSIONS-KOSTNADER</b>                                                        |                |                |                |               |
| Löner och ersättningar                                                                                                     | 117 334        | 90 162         | 77 518         | 60 267        |
| varav personer i ledande befattning                                                                                        | 4 005          | 3 748          | 2 570          | 2 457         |
| Styrelse och VD                                                                                                            | 2 129          | 2 007          | 2 129          | 2 007         |
| varav VD                                                                                                                   | 1 630          | 1 562          | 1 630          | 1 562         |
| varav styrelsens ordförande                                                                                                | 206            | 182            | 206            | 182           |
| varav övriga tre styrelseledamöter (lika ersättning till alla)                                                             | 293            | 263            | 293            | 263           |
| Styrelsearvoden, exklusive sociala avgifter:<br>Ordföranden 3,2 (2,7) i bb<br>Ledamöter 1,5 (1,3) i bb                     |                |                |                |               |
| Sociala avgifter enligt lag och avtal                                                                                      | 30 263         | 23 708         | 24 691         | 19 562        |
| Pensionskostnader                                                                                                          | 14 880         | 10 957         | 12 538         | 9 446         |
| varav personer i ledande befattning                                                                                        | 1 073          | 944            | 1 004          | 882           |
| <b>Totalt</b>                                                                                                              | <b>164 605</b> | <b>126 833</b> | <b>116 876</b> | <b>91 282</b> |
| <b>STYRELSELEDAMÖTER OCH LEDANDE BEFATTNINGSHAVARE</b>                                                                     |                |                |                |               |
| <b>Antal styrelseledamöter på balansdagen</b>                                                                              |                |                |                |               |
| Kvinnor                                                                                                                    | 1              | 1              | 1              | 1             |
| Män                                                                                                                        | 4              | 3              | 4              | 3             |
| <b>Totalt</b>                                                                                                              | <b>5</b>       | <b>4</b>       | <b>5</b>       | <b>4</b>      |
| <b>Antal verkställande direktörer och andra ledande befattningshavare</b>                                                  |                |                |                |               |
| Kvinnor                                                                                                                    | 2              | 2              | 2              | 2             |
| Män                                                                                                                        | 3              | 3              | 2              | 2             |
| <b>Totalt</b>                                                                                                              | <b>5</b>       | <b>5</b>       | <b>4</b>       | <b>4</b>      |
| Koncernens Verkställande direktör har en uppsägningstid på sex månader och vid uppsägning från bolagets sida tolv månader. |                |                |                |               |

## 5 ERSÄTTNING TILL REVISORERNA

| BELOPP I TSEK                                 | KONCERNEN  |            | MODERBOLAGET |            |
|-----------------------------------------------|------------|------------|--------------|------------|
|                                               | 2022       | 2021       | 2022         | 2021       |
| <b>QREV</b>                                   |            |            |              |            |
| Revisionsuppdraget                            | 144        | 70         | 144          | 70         |
| Revisionsverksamhet utöver revisionsuppdraget | 73         | -          | 73           | -          |
| <b>Summa</b>                                  | <b>217</b> | <b>70</b>  | <b>217</b>   | <b>70</b>  |
| <b>PWC</b>                                    |            |            |              |            |
| Revisionsuppdraget                            | -          | 150        | -            | 150        |
| <b>Summa</b>                                  | <b>0</b>   | <b>150</b> | <b>0</b>     | <b>150</b> |
| <b>ORKLA REVISJON AS</b>                      |            |            |              |            |
| Revisionsuppdraget                            | 99         | 84         | -            | -          |
| Revisionsverksamhet utöver revisionsuppdraget | 15         | 12         | -            | -          |
| <b>Summa</b>                                  | <b>114</b> | <b>96</b>  | <b>0</b>     | <b>0</b>   |
| <b>KPMG OY</b>                                |            |            |              |            |
| Revisionsuppdraget                            | 19         | 25         | -            | -          |
| <b>Summa</b>                                  | <b>19</b>  | <b>25</b>  | <b>0</b>     | <b>0</b>   |

## 6 OPERATIONELLA LEASINGAVTAL

### LEASINGAVTAL

Koncernens operationella leasingavtal utgörs främst av hyra av verksamhetslokaler. De verksamhetslokaler som koncernen innehar hyrs på marknadsmässiga villkor där hyresnivån helt

eller delvis är kopplad till kostnadsindexutvecklingen. Hyreskontrakten löper på 1-8 år. Leasingavgiften redovisas som en kostnad linjärt över leasingperioden.

| BELOPP I TSEK                                                                                   | KONCERNEN     |               | MODERBOLAGET  |               |
|-------------------------------------------------------------------------------------------------|---------------|---------------|---------------|---------------|
|                                                                                                 | 2022          | 2021          | 2022          | 2021          |
| <b>FRAMTIDA MINIMILEASEAVGIFTER SOM SKA ERLÄGGAS AVSEENDE ICKE UPSÄGNINGSBARA LEASINGAVTAL:</b> |               |               |               |               |
| Förfaller till betalning inom ett år                                                            | 9 753         | 8 864         | 6 145         | 4 861         |
| Förfaller till betalning senare än ett men inom 5 år                                            | 20 093        | 24 553        | 13 028        | 13 938        |
| Förfaller till betalning senare än fem år                                                       | 0             | 1 381         | 0             | 1 233         |
| <b>Summa</b>                                                                                    | <b>29 846</b> | <b>34 799</b> | <b>19 173</b> | <b>20 032</b> |
| Under perioden kostnadsförda leasingavgifter                                                    | 8 936         | 7 642         | 4 797         | 4 379         |

## 7 PROGRAMVARA

| BELOPP I TSEK                                   | KONCERNEN      |                | MODERBOLAGET   |                |
|-------------------------------------------------|----------------|----------------|----------------|----------------|
|                                                 | 2022           | 2021           | 2022           | 2021           |
| Ingående anskaffningsvärden                     | 21 204         | 20 804         | 15 316         | 15 316         |
| Årets aktiveringar                              | 40 000         | -              | 40 000         | -              |
| Omräkningsdifferenser                           | 170            | 400            | -              | -              |
| <b>Utgående ackumulerade anskaffningsvärden</b> | <b>61 374</b>  | <b>21 204</b>  | <b>55 316</b>  | <b>15 316</b>  |
| Ingående avskrivningar                          | -20 171        | -19 663        | -15 273        | -15 257        |
| Årets avskrivningar                             | -5 203         | -194           | -5 015         | -16            |
| Omräkningsdifferenser                           | -143           | -314           | -              | -              |
| <b>Utgående ackumulerade avskrivningar</b>      | <b>-25 517</b> | <b>-20 171</b> | <b>-20 288</b> | <b>-15 273</b> |
| <b>Utgående restvärde enligt plan</b>           | <b>35 857</b>  | <b>1 033</b>   | <b>35 028</b>  | <b>43</b>      |

## 8 GOODWILL

| BELOPP I TSEK                                   | KONCERNEN      |                | MODERBOLAGET  |               |
|-------------------------------------------------|----------------|----------------|---------------|---------------|
|                                                 | 2022           | 2021           | 2022          | 2021          |
| Ingående anskaffningsvärden                     | 36 402         | 32 402         | 8 250         | 8 250         |
| Årets aktiveringar                              | 8 510          | 4 000          | 8 511         | -             |
| <b>Utgående ackumulerade anskaffningsvärden</b> | <b>44 912</b>  | <b>36 402</b>  | <b>16 761</b> | <b>8 250</b>  |
| Ingående avskrivningar                          | -23 662        | -20 402        | -6 302        | -5 505        |
| Årets avskrivningar                             | -3 907         | -3 260         | -1 444        | -797          |
| <b>Utgående ackumulerade avskrivningar</b>      | <b>-27 569</b> | <b>-23 662</b> | <b>-7 746</b> | <b>-6 302</b> |
| <b>Utgående restvärde enligt plan</b>           | <b>17 343</b>  | <b>12 740</b>  | <b>9 015</b>  | <b>1 948</b>  |

## 9 | INVENTARIER

| BELOPP I TSEK                                   | KONCERNEN     |               | MODERBOLAGET  |               |
|-------------------------------------------------|---------------|---------------|---------------|---------------|
|                                                 | 2022          | 2021          | 2022          | 2021          |
| Ingående anskaffningsvärden                     | 12 156        | 7 655         | 7 897         | 4 083         |
| Årets anskaffningar                             | 1 636         | 4 575         | 1 021         | 4 190         |
| Försäljningar och utrangeringar                 | -             | -376          | -             | -376          |
| Omräkningsdifferenser                           | 123           | 302           | -             | -             |
| <b>Utgående ackumulerade anskaffningsvärden</b> | <b>13 915</b> | <b>12 156</b> | <b>8 918</b>  | <b>7 897</b>  |
| Ingående avskrivningar                          | -6 673        | -5 926        | -3 381        | -3 183        |
| Försäljningar och utrangeringar                 | -             | 376           | -             | 376           |
| Årets avskrivningar                             | -1 293        | -892          | -925          | -574          |
| Omräkningsdifferenser                           | -96           | -231          | -             | -             |
| <b>Utgående ackumulerade avskrivningar</b>      | <b>-8 062</b> | <b>-6 673</b> | <b>-4 306</b> | <b>-3 381</b> |
| <b>Utgående restvärde enligt plan</b>           | <b>5 853</b>  | <b>5 483</b>  | <b>4 612</b>  | <b>4 516</b>  |

## 10 | SKATT PÅ ÅRETS RESULTAT

| BELOPP I TSEK                                         | KONCERNEN     |               | MODERBOLAGET  |              |
|-------------------------------------------------------|---------------|---------------|---------------|--------------|
|                                                       | 2022          | 2021          | 2022          | 2021         |
| Aktuell skatt                                         | -3 129        | -1 353        | -1 752        | -227         |
| Uppskjuten skatt                                      | -82           | -186          | 0             | -            |
| <b>Skatt på årets resultat</b>                        | <b>-3 211</b> | <b>-1 539</b> | <b>-1 752</b> | <b>-227</b>  |
| <b>Redovisat resultat före skatt</b>                  | <b>13 916</b> | <b>5 407</b>  | <b>13 693</b> | <b>6 796</b> |
| Skatt beräknad enligt gällande skattesats 20,6%       | -2 867        | -1 157        | -2 820        | -968         |
| Skatteeffekt av ej avdragsgilla kostnader             | -188          | -115          | -187          | -115         |
| Skatteeffekt av ej skattepliktiga intäkter            | 1 368         | 861           | 1 255         | 856          |
| Skatt hänförlig till tidigare års redovisade resultat | 0             | 149           | -             | -            |
| Övriga koncernmässiga elimineringar                   | -1 517        | -1 242        | -             | -            |
| Effekt av utländska skattesatser                      | -8            | -35           | -             | -            |
| <b>Redovisad skattekostnad</b>                        | <b>-3 211</b> | <b>-1 539</b> | <b>-1 752</b> | <b>-227</b>  |

## 11 | UPPSKJUTEN SKATT

| BELOPP I TSEK                                                                                                                                                       | KONCERNEN |      |
|---------------------------------------------------------------------------------------------------------------------------------------------------------------------|-----------|------|
|                                                                                                                                                                     | 2022      | 2021 |
| Skillnaden mellan å ena sidan den inkomstskatt som har redovisats i resultaträkningen samt å andra sidan den inkomstskatt som belöper sig på verksamheten utgörs av |           |      |
| <b>Uppskjuten skattefordran</b>                                                                                                                                     |           |      |
| Uppskjuten skattefordran underskottsavdrag                                                                                                                          | 52        | 50   |
| <b>Uppskjuten skatteskuld</b>                                                                                                                                       |           |      |
| Uppskjuten skatt på obeskattade reserver                                                                                                                            | 303       | 220  |

## 12 | FÖRUTBETALDA KOSTNADER OCH UPPLUPNA INTÄKTER

| BELOPP I TSEK                        | KONCERNEN    |              | MODERBOLAGET |              |
|--------------------------------------|--------------|--------------|--------------|--------------|
|                                      | 2022-12-31   | 2021-12-31   | 2022-12-31   | 2021-12-31   |
| Uppdragsrelaterade upplupna intäkter | 521          | 1 802        | 388          | 1 664        |
| Förutbetalda hyror                   | 1 641        | 1 057        | 1 587        | 994          |
| Förutbetalda försäkringar            | 156          | 130          | 59           | 46           |
| Förutbetald utrustning               | -            | 882          | -            | -            |
| Övriga poster                        | 1 397        | 272          | 309          | 38           |
| <b>Summa</b>                         | <b>3 715</b> | <b>4 143</b> | <b>2 343</b> | <b>2 742</b> |

## 13 | KORTFRISTIGA PLACERINGAR

| BELOPP I TSEK | KONCERNEN  |            | MODERBOLAGET |            |
|---------------|------------|------------|--------------|------------|
|               | 2022-12-31 | 2021-12-31 | 2022-12-31   | 2021-12-31 |
| Bokfört värde | 101        | 97         | -            | -          |
| Marknadsvärde | 101        | 97         | -            | -          |

## 14 | LIKVIDA MEDEL

| BELOPP I TSEK                   | 2022          | 2021          |
|---------------------------------|---------------|---------------|
| <b>KONCERNEN</b>                |               |               |
| Övriga kortfristiga placeringar | 101           | 97            |
| Kassa och bank                  | 25 848        | 70 261        |
| <b>Likvida medel</b>            | <b>25 949</b> | <b>70 358</b> |
| <b>MODERBOLAGET</b>             |               |               |
| Kassa och bank                  | 5 339         | 56 189        |
| <b>Likvida medel</b>            | <b>5 339</b>  | <b>56 189</b> |

## 15 | EGET KAPITAL

Aktiekapitalet består av 5 611 680 (5 577 080) st aktier med kvotvärde 0,2 kr.

## 16 | ÖVRIGA AVSÄTTNINGAR

| BELOPP I TSEK                                                        | KONCERNEN    |              | MODERBOLAGET |              |
|----------------------------------------------------------------------|--------------|--------------|--------------|--------------|
|                                                                      | 2022         | 2021         | 2022         | 2021         |
| Ingående saldo                                                       | 1 106        | 0            | 1 106        | 0            |
| Nya avsättningar för produktgarantier avseende uthyrning av hårdvara | 45           | 1 106        | 45           | 1 106        |
| <b>Utgående saldo</b>                                                | <b>1 151</b> | <b>1 106</b> | <b>1 151</b> | <b>1 106</b> |

## 17 | SKULDER TILL KREDITINSTITUT

De långfristiga skulderna faller till betalning enligt följande:

| BELOPP I TSEK                                        | KONCERNEN     |               | MODERBOLAGET  |               |
|------------------------------------------------------|---------------|---------------|---------------|---------------|
|                                                      | 2022          | 2021          | 2022          | 2021          |
| <b>Långfristiga skulder till kreditinstitut</b>      |               |               |               |               |
| Förfaller till betalning senare än ett men inom 5 år | 12 000        | 16 000        | 12 000        | 16 000        |
| Förfaller till betalning senare än fem år            | 0             | 0             | 0             | 0             |
| <b>Utgående ackumulerade anskaffningsvärden</b>      | <b>12 000</b> | <b>16 000</b> | <b>12 000</b> | <b>16 000</b> |

Företagets banklån om 16 000 tkr redovisas under följande poster i balansräkningen:

| BELOPP I TSEK               | KONCERNEN     |               | MODERBOLAGET  |               |
|-----------------------------|---------------|---------------|---------------|---------------|
|                             | 2022          | 2021          | 2022          | 2021          |
| <b>Långfristiga skulder</b> |               |               |               |               |
| Skulder till kreditinstitut | 12 000        | 16 000        | 12 000        | 16 000        |
| <b>Kortfristiga skulder</b> |               |               |               |               |
| Skulder till kreditinstitut | 4 000         | 19 000        | 4 000         | 19 000        |
| <b>Summa</b>                | <b>16 000</b> | <b>35 000</b> | <b>16 000</b> | <b>35 000</b> |

## 18 | UPPLUPNA KOSTNADER OCH FÖRUTBETALDA INTÄKTER

| BELOPP I TSEK                     | 2022-12-31    | 2021-12-31    |
|-----------------------------------|---------------|---------------|
| <b>KONCERNEN</b>                  |               |               |
| Förutbetalda intäkter kundprojekt | 1 590         | 4 680         |
| Upplupna löner                    | 6 923         | 4 436         |
| Upplupna semesterlöner            | 9 098         | 8 409         |
| Upplupna sociala avgifter         | 3 657         | 5 002         |
| Övriga poster                     | 618           | 302           |
| <b>Summa</b>                      | <b>21 886</b> | <b>22 829</b> |
| <b>MODERBOLAG</b>                 |               |               |
| Förutbetalda intäkter kundprojekt | 1 590         | 4 680         |
| Upplupna löner                    | 1 868         | 333           |
| Upplupna semesterlöner            | 4 515         | 4 616         |
| Upplupna sociala avgifter         | 3 532         | 4 928         |
| Övriga poster                     | 356           | 100           |
| <b>Summa</b>                      | <b>11 861</b> | <b>14 657</b> |

## 19 | RESULTAT FRÅN ANDELAR I KONCERNFÖRETAG

| BELOPP I TSEK                                                  | 2022         | 2021         |
|----------------------------------------------------------------|--------------|--------------|
| <b>MODERBOLAGET</b>                                            |              |              |
| Utdelningar                                                    | 5 300        | 4 000        |
| Orealiserade valutakursdifferens koncerninterna mellanhavanden | -69          | -            |
| <b>Summa</b>                                                   | <b>5 231</b> | <b>4 000</b> |

## 20 | BOKSLUTSDISPOSITIONER

| BELOPP I TSEK                                                        | 2022        | 2021        |
|----------------------------------------------------------------------|-------------|-------------|
| <b>MODERBOLAGET</b>                                                  |             |             |
| Skillnad mellan bokförda avskrivningar och avskrivningar enligt plan | -400        | -880        |
| <b>Summa</b>                                                         | <b>-400</b> | <b>-880</b> |

## 21 | ANDELAR I DOTTERFÖRETAG

| BELOPP I TSEK                                           | 2022          | 2021          |
|---------------------------------------------------------|---------------|---------------|
| Ingående anskaffningsvärde                              | 34 351        | 30 351        |
| Förvärv av dotterbolag (tilläggsköpeskilling Triona AS) |               | 4 000         |
| Fusion                                                  |               |               |
| <b>Utgående anskaffningsvärden</b>                      | <b>34 351</b> | <b>34 351</b> |
| Ingående nedskrivningar                                 | -4 026        | -4 026        |
| Årets nedskrivning                                      |               |               |
| Fusion                                                  |               |               |
| <b>Utgående nedskrivningar</b>                          | <b>-4 026</b> | <b>-4 026</b> |
| <b>Utgående redovisat värde</b>                         | <b>30 325</b> | <b>30 325</b> |

| DOTTERFÖRETAG   | Org nr      | Säte             | Kapitalandelen |
|-----------------|-------------|------------------|----------------|
| Triona AS       | 979462883   | Trondheim, Norge | 100%           |
| Triona Media AB | 556659-9444 | Stockholm        | 100%           |
| Triona Oy       | 2796937-2   | Espoo, Finland   | 100%           |

| BELOPP I TSEK   | Kapitalandel | Röstandel | Aktier | BV<br>2022-12-31 | BV<br>2021-12-31 |
|-----------------|--------------|-----------|--------|------------------|------------------|
| Triona AS       | 100          | 100       | 10 000 | 28 453           | 28 453           |
| Triona Media AB | 100          | 100       | 1 000  | 850              | 850              |
| Triona Oy       | 100          | 100       | 1 000  | 1 022            | 1 022            |
| <b>Summa</b>    |              |           |        | <b>30 325</b>    | <b>30 325</b>    |

## 22 | OBESKATTADE RESERVER

| BELOPP I TSEK                                                                    | 2022-12-31   | 2021-12-31   |
|----------------------------------------------------------------------------------|--------------|--------------|
| <b>MODERBOLAGET</b>                                                              |              |              |
| Akkumulerad skillnad mellan bokförda avskrivningar och avskrivningar enligt plan | 1 470        | 1 070        |
| <b>Summa</b>                                                                     | <b>1 470</b> | <b>1 070</b> |

## 23 | STÄLLDA SÄKERHETER

| BELOPP I TSEK                            | KONCERNEN     |               | MODERBOLAGET  |               |
|------------------------------------------|---------------|---------------|---------------|---------------|
|                                          | 2022-12-31    | 2021-12-31    | 2022-12-31    | 2021-12-31    |
| <b>FÖR EGNA AVSÄTTNINGAR OCH SKULDER</b> |               |               |               |               |
| Avseende Skulder till kreditinstitut     |               |               |               |               |
| Företagsinteckningar                     | 35 000        | 35 000        | 35 000        | 35 000        |
| <b>Summa ställda säkerheter</b>          | <b>35 000</b> | <b>35 000</b> | <b>35 000</b> | <b>35 000</b> |

## 24 | FÖRSLAG TILL DISPOSITION AV RESULTATET

| BELOPP I TSEK                                               | 2022          | 2021          |
|-------------------------------------------------------------|---------------|---------------|
| <b>TILL ÅRSSTÄMMANS FÖRFOGANDE STÅR FÖLJANDE VINSTMEDEL</b> |               |               |
| Överkursfond                                                | 14 278        | 13 074        |
| Balanserade vinstmedel                                      | 39 356        | 36 451        |
| Årets vinst                                                 | 11 940        | 4 298         |
|                                                             | <b>65 574</b> | <b>53 823</b> |
| <b>STYRELSEN FÖRESLÅR ATT VINSTMEDLEN DISPONERAS SÅ ATT</b> |               |               |
| till aktieägarna utdelas 1,00 (0,25 kr)                     | 5 612         | 1 394         |
| i ny räkning överförs                                       | 59 962        | 52 429        |
|                                                             | <b>65 574</b> | <b>53 823</b> |

Se styrelsens kommentar avseende uteblivet förslag till vinstdelning under förslag till vinstdisposition, sid 23.

## STYRELSENS INTYGANDE

Resultat- och balansräkningarna kommer att föreläggas årsstämman 2023-05-16 för fastställelse.

Borlänge 2023-04-20

**Lars Harrysson**  
Ordförande

**Lennart Liljenberg Hane**  
Styrelseledamot

**Pär Olsson**  
Styrelseledamot

**Karin Burgaz**  
Styrelseledamot

**Jan Karlander**  
Styrelseledamot

**Mats Bayard**  
Verkställande direktör

Min revisionsberättelse har lämnats 2023-04-20

**Frida Sandin**  
Auktoriserad revisor

# REVISIONSBERÄTTELSE

Till bolagsstämman i Triona AB, org.nr 556559-4123

## Rapport om årsredovisningen och koncernredovisningen

### UTTALANDEN

Jag har utfört en revision av årsredovisningen och koncernredovisningen för Triona AB för år 2022. Bolagets årsredovisning och koncernredovisning ingår på sidorna 18-45 i detta dokument.

Enligt min uppfattning har årsredovisningen och koncernredovisningen upprättats i enlighet med årsredovisningslagen och ger en i alla väsentliga avseenden rättvisande bild av moderbolagets och koncernens finansiella ställning per den 31 december 2022 och av dessas finansiella resultat och kassaflöde för året enligt årsredovisningslagen. Förvaltningsberättelsen är förenlig med årsredovisningens och koncernredovisningens övriga delar.

Jag tillstyrker därför att bolagsstämman fastställer resultaträkningen och balansräkningen för moderbolaget och för koncernen.

### GRUND FÖR UTTALANDEN

Jag anser att de revisionsbevis jag har inhämtat är tillräckliga och ändamålsenliga som grund för mina uttalanden.

### ANNAN INFORMATION ÄN ÅRSREDOVISNINGEN OCH KONCERNREDOVISNINGEN

Detta dokument innehåller även annan information än årsredovisningen, och koncernredovisningen och återfinns på sidorna 1-17. Det är styrelsen och verkställande direktören som har ansvaret för denna andra information.

Mitt uttalande avseende årsredovisningen och koncernredovisningen omfattar inte denna information och jag gör inget uttalande med bestyrkande avseende denna andra information.

I samband med min revision av årsredovisningen och koncernredovisningen är det mitt ansvar att läsa den information som identifieras ovan och överväga om informationen i väsentlig utsträckning är oförenlig med årsredovisningen och koncernredovisningen. Vid denna genomgång beaktar jag även den kunskap jag i övrigt inhämtat under revisionen samt bedömer om informationen i övrigt verkar innehålla väsentliga felaktigheter.

Om jag, baserat på det arbete som har utförts avseende denna information, drar slutsatsen att den andra informationen innehåller en väsentlig felaktighet, är jag skyldig att rapportera detta. Jag har inget att rapportera i det avseendet.

### STYRELSENS OCH VERKSTÄLLANDE DIREKTÖRENS ANSVAR

Det är styrelsen och verkställande direktören som har ansvaret för att årsredovisningen och koncernredovisningen upprättas och att de ger en rättvisande bild enligt årsredovisningslagen. Styrelsen och verkställande direktören ansvarar även för den interna kontroll som de bedömer är nödvändig för att upprätta en årsredovisning och koncernredovisning som inte innehåller några väsentliga felaktigheter, vare sig dessa beror på oegentligheter eller misstag.

Vid upprättandet av årsredovisningen och koncernredovisningen ansvarar styrelsen och verkställande direktören för bedömningen av bolagets och koncernens förmåga att fortsätta verksamheten. De upplyser, när så är tillämpligt, om förhållanden som kan påverka förmågan att fortsätta verksamheten och att använda antagandet om fortsatt drift. Antagandet om fortsatt drift tillämpas dock inte om styrelsen och verkställande direktören avser att likvidera bolaget, upphöra med verksamheten eller inte har något realistiskt alternativ till att göra något av detta.

### REVISORNS ANSVAR

Mina mål är att uppnå en rimlig grad av säkerhet om huruvida årsredovisningen och koncernredovisningen som helhet inte innehåller några väsentliga felaktigheter, vare sig dessa beror på oegentligheter eller misstag, och att lämna en revisionsberättelse som innehåller mina uttalanden. Rimlig säkerhet är en hög grad av säkerhet, men är ingen garanti för att en revision som utförs enligt ISA och god revisionssed i Sverige alltid kommer att upptäcka en väsentlig felaktighet om en sådan finns. Felaktigheter kan uppstå på grund av oegentligheter eller misstag och anses vara väsentliga om de enskilt eller tillsammans rimligen kan förväntas påverka de ekonomiska beslut som användare fattar med grund i årsredovisningen och koncernredovisningen.

En ytterligare beskrivning av mitt ansvar för revisionen av årsredovisningen och koncernredovisningen finns på Revisorsinspektionens webbplats: [www.revisorsinspektionen.se/revisorsansvar](http://www.revisorsinspektionen.se/revisorsansvar). Denna beskrivning är en del av revisionsberättelsen.

## Rapport om andra krav enligt lagar och andra författningar

### UTTALANDEN

Utöver min revision av årsredovisningen och koncernredovisningen har jag även utfört en revision av styrelsens och verkställande direktörens förvaltning för Triona AB för år 2022 samt av förslaget till dispositioner beträffande bolagets vinst eller förlust.

Jag tillstyrker att bolagsstämman disponerar vinsten enligt förslaget i förvaltningsberättelsen och beviljar styrelsens ledamöter och verkställande direktören ansvarsfrihet för räkenskapsåret.

### GRUND FÖR UTTALANDEN

Jag har utfört revisionen enligt god revisionssed i Sverige. Mitt ansvar enligt denna beskrivs närmare i avsnittet "Revisorns ansvar". Jag är oberoende i förhållande till moderbolaget och koncernen enligt god revisionssed i Sverige och har i övrigt fullgjort mitt yrkesetiska ansvar enligt dessa krav.

Jag anser att de revisionsbevis jag har inhämtat är tillräckliga och ändamålsenliga som grund för mina uttalanden.

### STYRELSENS OCH VERKSTÄLLANDE DIREKTÖRENS ANSVAR

Det är styrelsen som har ansvaret för förslaget till dispositioner beträffande bolagets vinst eller förlust. Vid förslag till utdelning innefattar detta bland annat en bedömning av om utdelningen är försvarlig med hänsyn till de krav som bolagets och koncernens verksamhetsart, omfattning och risker ställer på storleken av bolagets och koncernens egna kapital, konsolideringsbehov, likviditet och ställning i övrigt.

Styrelsen ansvarar för bolagets organisation och förvaltningen av bolagets angelägenheter. Detta innefattar bland annat att fortlöpande bedöma bolagets och koncernens ekonomiska situation och att tillse att bolagets organisation är utformad så att bokföringen, medelsförvaltningen och bolagets ekonomiska angelägenheter i övrigt kontrolleras på ett trygghande sätt. Verkställande direktören ska sköta den löpande förvaltningen enligt styrelsens riktlinjer och anvisningar och bland annat vidta de åtgärder som är nödvändiga för att bolagets bokföring ska fullgöras i överensstämmelse med lag och för att medelsförvaltningen ska skötas på ett trygghande sätt.

### REVISORNS ANSVAR

Mitt mål beträffande revisionen av förvaltningen, och därmed mitt uttalande om ansvarsfrihet, är att inhämta revisionsbevis för att med en rimlig grad av säkerhet kunna bedöma om någon styrelseledamot eller verkställande direktören i något väsentligt avseende:

- företagit någon åtgärd eller gjort sig skyldig till någon försummelse som kan föranleda ersättningsskyldighet mot bolaget, eller
- på något annat sätt handlat i strid med aktiebolagslagen, årsredovisningslagen eller bolagsordningen.

Mitt mål beträffande revisionen av förslaget till dispositioner av bolagets vinst eller förlust, och därmed mitt uttalande om detta, är att med rimlig grad av säkerhet bedöma om förslaget är förenligt med aktiebolagslagen.

Rimlig säkerhet är en hög grad av säkerhet, men ingen garanti för att en revision som utförs enligt god revisionssed i Sverige alltid kommer att upptäcka åtgärder eller försummelser som kan föranleda ersättningsskyldighet mot bolaget, eller att ett förslag till dispositioner av bolagets vinst eller förlust inte är förenligt med aktiebolagslagen.

En ytterligare beskrivning av mitt ansvar för revisionen av förvaltningen finns på Revisorsinspektionens webbplats: [www.revisorsinspektionen.se/revisorsansvar](http://www.revisorsinspektionen.se/revisorsansvar). Denna beskrivning är en del av revisionsberättelsen.

Falun den 20 april 2023

**Frida Sandin**

*Auktoriserad revisor*







Box 762, S-78127 Borlänge, Sweden

[info@triona.se](mailto:info@triona.se) | [www.triona.se](http://www.triona.se)